

Informe de resultats

Baròmetre Cooperatiu Barcelona 2022

Cooperatives
de Treball

C

C

C

C

T



Ajuntament de
Barcelona

1. Fitxa tècnica **5**

2. Caracterització de la mostra **7**

3. Dades destacades **10**

Persones treballadores	11
Persones sòcies	11
Gènere	12
Informació econòmica i financera	13

4. Dades generals **14**

Persones treballadores	15
Persones sòcies	21
Informació econòmica i financera	26
Informació societària	41

El Baròmetre Cooperatiu és una iniciativa de la Federació de Cooperatives de Treball de Catalunya que, anualment des de l'any 2014, serveix per radiografiar la dimensió i situació de les cooperatives federades.

Després de l'edició de l'any anterior, amb una part molt centrada en els impactes reals que havia tingut la pandèmia de la COVID-19 en les cooperatives de treball associat, enguany s'ha volgut quantificar l'estat de les cooperatives en un **escenari econòmic convuls a escala estatal i internacional**.

A principis de l'any 2022, després del tancament dels mercats durant la crisi generada per la pandèmia, semblava que la demanda tornava a créixer per l'estalvi acumulat i la reobertura de les principals economies del món. Tot i això, **els preus de l'energia començaven a augmentar i es va iniciar la guerra a Ucraïna**, el que va acabar desembocant en una **crisi energètica i alimentària global**. Una crisi també potenciada per les decisions de les economies avançades de posar restriccions amb l'objectiu d'acabar amb la dependència energètica de Rússia, impulsant fins i tot a algunes empreses a trencar relacions amb aquest país.

Els preus del gas, els carburants, els cereals... empenyen els preus del consum amb una inflació del 8,6% a la Eurozona i del 10,4% a l'estat espanyol, segons dades del mes d'agost de 2022. **Els primers efectes de la inflació han sigut un fort descens de les perspectives de creixement dels països, inestabilitat als mercats financers, encariment dels costos de finançament en molts sectors i una penalització a les economies més endeutades. La inflació també ha afectat el cistell de la**

compra, encarint-lo i repercutint, per tant, en les butxaques de les famílies. Amb aquest panorama, en que **la pujada dels tipus d'interès per aturar la inflació** encareix els costos de finançament, **l'accés al crèdit serà més difícil i és possible que pugui excloure algunes cooperatives de l'accés al crèdit**.


Així doncs, el que havia de ser una recuperació del consum, motivat per la finalització de les restriccions per la COVID-19 i l'excés de liquiditat per l'estalvi durant els anys 2020-2021, ha acabat en una inflació desbocada impulsada, en part, pel context polític internacional.

Barcelona també ha patit aquests esdeveniments i **ha repercutit en la seva economia i els seus habitants**.

Entre el segon trimestre de l'any 2020 i el segon trimestre de l'any 2021 s'ha recuperat l'ocupació, tot i que no ha estat suficient per recuperar l'ocupació perduda durant la crisi. Això significa una reducció entre abril de l'any 2020 i juny de l'any 2021 de les persones treballadores afectades per un ERTO, eren el 86% per Barcelona i el 87% per Catalunya.

La província de Barcelona ha experimentat una etapa de creixement de l'ocupació entre el segon trimestre de l'any 2020 i el segon trimestre de l'any 2021 (6,1%). Tot i això, **entre el juny de l'any 2019 i el juny de l'any 2021, el nombre d'aturats/ades de Barcelona ha augmentat en 38.638 persones**.

Fitxa tècnica



Tècnica Qüestionari autoadministrat per internet	Àmbit geogràfic Barcelona ciutat
Univers 270 cooperatives associades a la Federació de Cooperatives de Treball de Catalunya amb seu a la ciutat de Barcelona	Número de respostes 53
Error ± 12,4% per al conjunt de la mostra per a un nivell de confiança del 95% en un escenari de màxima indeterminació	Mostreig Manteniment de panel + reposició per selecció aleatòria
Treball de camp 13 de juny a l'1 de setembre de 2022	

Caracterització de la mostra

2

Taula 1.

Cooperatives segons si són d'iniciativa social

	Mostra		Univers	
	Recompte	Percentatge	Recompte	Percentatge
Iniciativa social	19	35,8%	56	27,3%
No classificada	34	64,1%	149	72,7%
Total	53	100%	205	100%

Taula 2.

Cooperatives segons si desenvolupen la seva activitat de cara al públic

	Recompte	Percentatge	Percentatge vàlid
Sí	20	37,7%	38,5%
No	32	60,4%	61,5%
Sense dades	1	1,9%	
Total	53	100%	100%

Taula 3.

Cooperatives segons sector d'activitat

	Mostra		Univers	
	Recompte	Percentatge	Recompte	Percentatge
Agricultura ramaderia	1	1,9%	0	0%
Comerç-venda	2	3,8%	20	9,8%
Comunicació-disseny	7	13,2%	17	8,3%
Construcció	0	0%	6	2,9%
Distribució-transport	0	11,3%	3	1,5%
Educació	6	5,7%	16	7,8%
Energies renovables	3	0%	2	1%
Espectacles	0	0%	3	1,5%
Hosteleria	0	0%	8	3,9%
Indústria	0	0%	10	4,9%
Informàtica	5	9,4%	4	2%
Mecànica automoció	0	0%	3	1,5%
Serveis a empreses i particulars	20	37,7%	65	31,9%
Serveis d'atenció a les persones	3	5,7%	25	12,2%
Serveis immobiliaris	0	0%	1	0,5%
Serveis socio-culturals	6	11,3%	21	10,3%
Total	53	100%	204	100%

Dades destacades

3

Persones treballadores

- Més de la meitat de les cooperatives que han respost el baròmetre **(52,8%) tenen 10 persones treballadores o menys.**
- El 7,5% de les cooperatives té més de 50 persones treballadores.
- En el **60,4% de les cooperatives ha augmentat el nombre de persones treballadores** l'any 2021 respecte l'any anterior i només en el 9,43% ha disminuït.

Persones sòcies

- Gairebé tres de cada quatre cooperatives que han respost el baròmetre **(71,7%) tenen 10 persones sòcies o menys.**
- El **91,4% de les persones sòcies de les cooperatives de treball a finals de 2021 eren treballadores de la cooperativa.**

Gènere

- **El 82,4% de les persones treballadores** de les cooperatives a finals de l'any 2021 **són dones**.
- Les dades del baròmetre mostren **un 22,4% més de dones en les cooperatives que treballen de cara al públic que en les que no hi treballen**. Aquesta diferència disminueix lleugerament en el cas de les cooperatives d'iniciativa social, on les dones són el 86,9% de les persones treballadores, davant el 65,1% de les cooperatives que no són d'iniciativa social.
- **El 51,9% de les persones que ocupen càrrecs de direcció/gerència són dones**.
- **El 72,9% de les persones sòcies** de les cooperatives a finals de l'any 2021 **eren dones**. En el cas de les **cooperatives que desenvolupen activitat de cara al públic, són dones el 78,7% de les persones sòcies**, mentre en les que no la fan de cara al públic és el 40,7%. **Les cooperatives d'iniciativa social tenen un 83,1% de sòcies dones**, mentre que en les que no ho són, les sòcies dones representen un 58,3%.
- **El 46,9% de les persones que formen part dels consells rectors de les cooperatives són dones**. En les cooperatives d'iniciativa social, aquest percentatge arriba al 59,3%, mentre que en les que no són d'iniciativa social es queda en el 42,2%.
- **El 61,5% de les cooperatives tenen un pla d'igualtat**, ja sigui aprovat (32,7%) o en elaboració (28,8%).
- **El 73,1% té un protocol en cas d'assetjament sexual**, ja sigui aprovat (40,4%) o en elaboració (32,7%).
- **El 67,3% aplica mesures de conciliació**.
- El 7,7% de les cooperatives no té pla d'igualtat, ni protocol en cas d'assetjament sexual ni mesures de conciliació.

Informació econòmica i financera

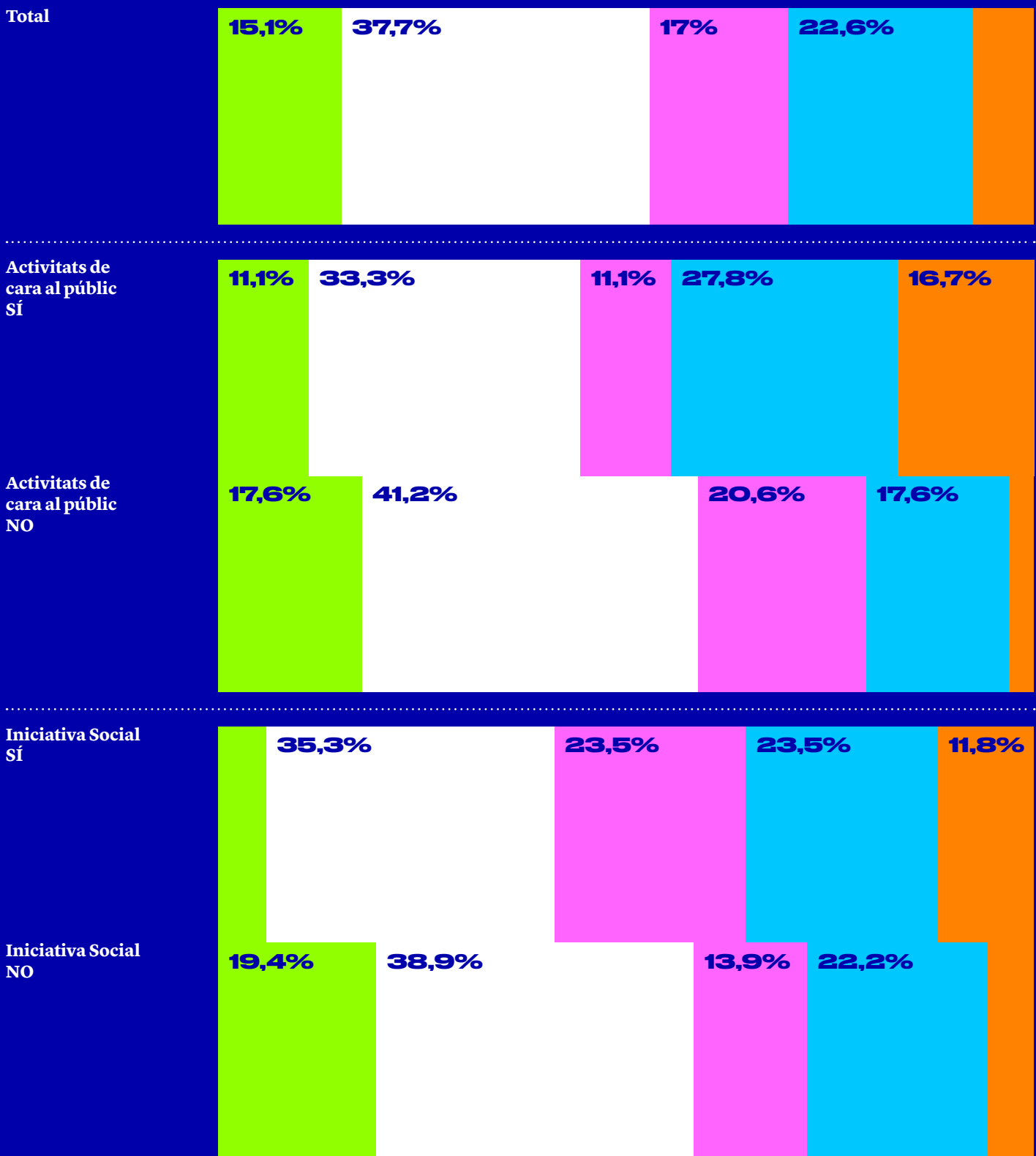
- El 17,6% de les cooperatives que han respost el baròmetre han tingut una xifra de negoci de fins a 100.000 € i, tenint en compte aquestes també, el **70,6% ha tingut una xifra de negoci de fins a 500.000 €.**
- **El 90,4% de les cooperatives diu que la facturació de l'any 2021 ha augmentat en relació amb l'any 2020**, el 5,8% diu que ha disminuït i el 3,8% diu que s'ha quedat igual.
- De mitjana, la xifra de negoci entre 2020 i 2021 ha augmentat un 2,6%. Aquesta pujada no ha estat igual per a totes les cooperatives:
 - » Les cooperatives que desenvolupen l'activitat de cara al públic han patit un decreixement mitjà del 1% i les que no fan l'activitat de cara al públic han tingut un creixement del 7,1%.
 - » Les cooperatives d'iniciativa social han experimentat, de mitjana, un increment de la xifra de negoci del 14,6%, mentre que les cooperatives que no són d'iniciativa social han tingut un lleuger ascens del 3%.
 - » Per sectors d'activitat, **els creixements més grans s'han registrat als sectors:**
 - **Informàtica (+54,7%)**
 - **Socioculturals (+21%)**
 - **Comunicació-disseny (+9,7%)**
 - » La disminució més gran s'ha registrat al sector de l'educació (-10%)
- El 54,7% de les cooperatives creu que l'any 2022 serà millor que el 2021, el 28,3% creu que serà igual i el 17% creu que serà pitjor.
- **Les aportacions de capital de les sòcies de treball a les cooperatives entre els anys 2020 i 2021 han disminuït, de mitjana, un -7,4%.**
- **Els fons propis de les cooperatives han minvat, de mitjana, en un -14,8%.**
- El saldo mitjà del FEPC de les cooperatives ha decrescut, de mitjana, un -35,6% entre els anys 2020 i 2021.
- En cas que s'obrissin línies de crèdit de l'administració perquè les persones sòcies de cooperatives poguessin enfortir la capitalització de les cooperatives, el 42,3% creu que els aprofitaria, el 15,4% creu que no els aprofitaria i el 42,3% no s'ho ha plantejat.
- **El 29,4% de les cooperatives ha fet vendes internacionals de productes o serveis.**
- **El deute bancari de les cooperatives ha disminuït durant l'any 2021, en relació amb l'any 2020, en un -2,9%.**
- El 34,7% de les cooperatives ha necessitat accedir a finançament durant l'any 2021.
- **El 76% de les cooperatives han prestat serveis a l'administració pública.**
- **La despesa total en sous, salaris i bestretes realitzades l'any 2021 per les cooperatives ha disminuït, de mitjana, en -4,4% respecte a 2020.**
 - » A les cooperatives que realitzen activitat de cara al públic, la disminució se situa en -23,3%, mentre que a les que no fan activitat de cara al públic hi ha un increment de +24,6%.
- **El sou/hora més alt a les cooperatives és, de mitjana, 19,3 €/hora.**
- **El sou/hora més baix a les cooperatives és, de mitjana, 12,3 €/h.**
- El sou/hora més alt de les cooperatives és, en la mitjana, 1,6 vegades el sou/hora més baix.

Dades generals

4

Gràfic 1. Persones treballadores

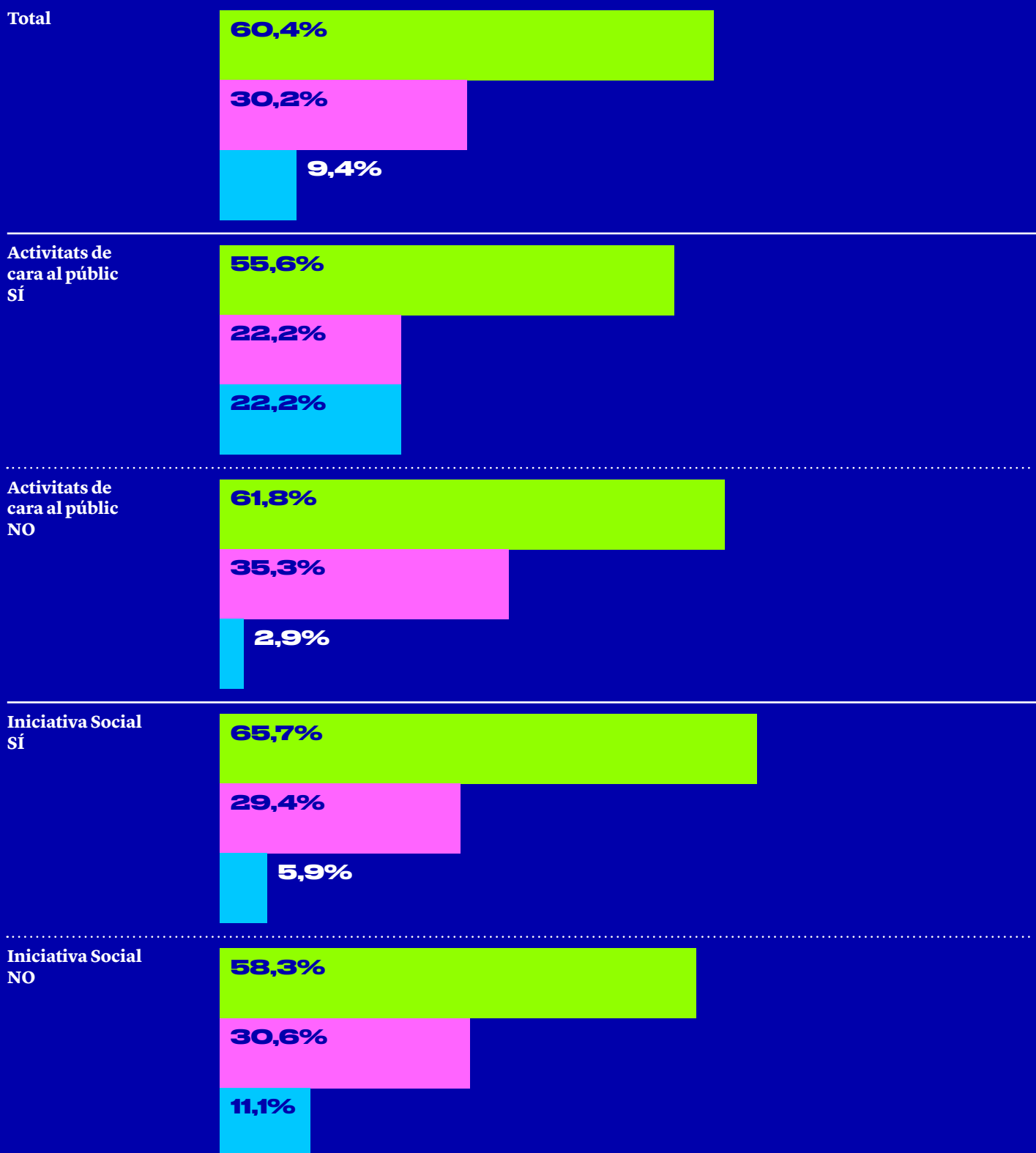
Percentatge de cooperatives segons el tram de nombre de persones treballadores l'any 2021




Gràfic 2. Persones treballadores

Percentatge de cooperatives segons si el nombre de persones treballadores (sòcies i no sòcies) ha augmentat, s'ha mantingut o ha disminuït

Ha augmentat Segueix igual Ha disminuït



Gràfic 3. Persones treballadores

Percentatge de persones treballadores que són dones

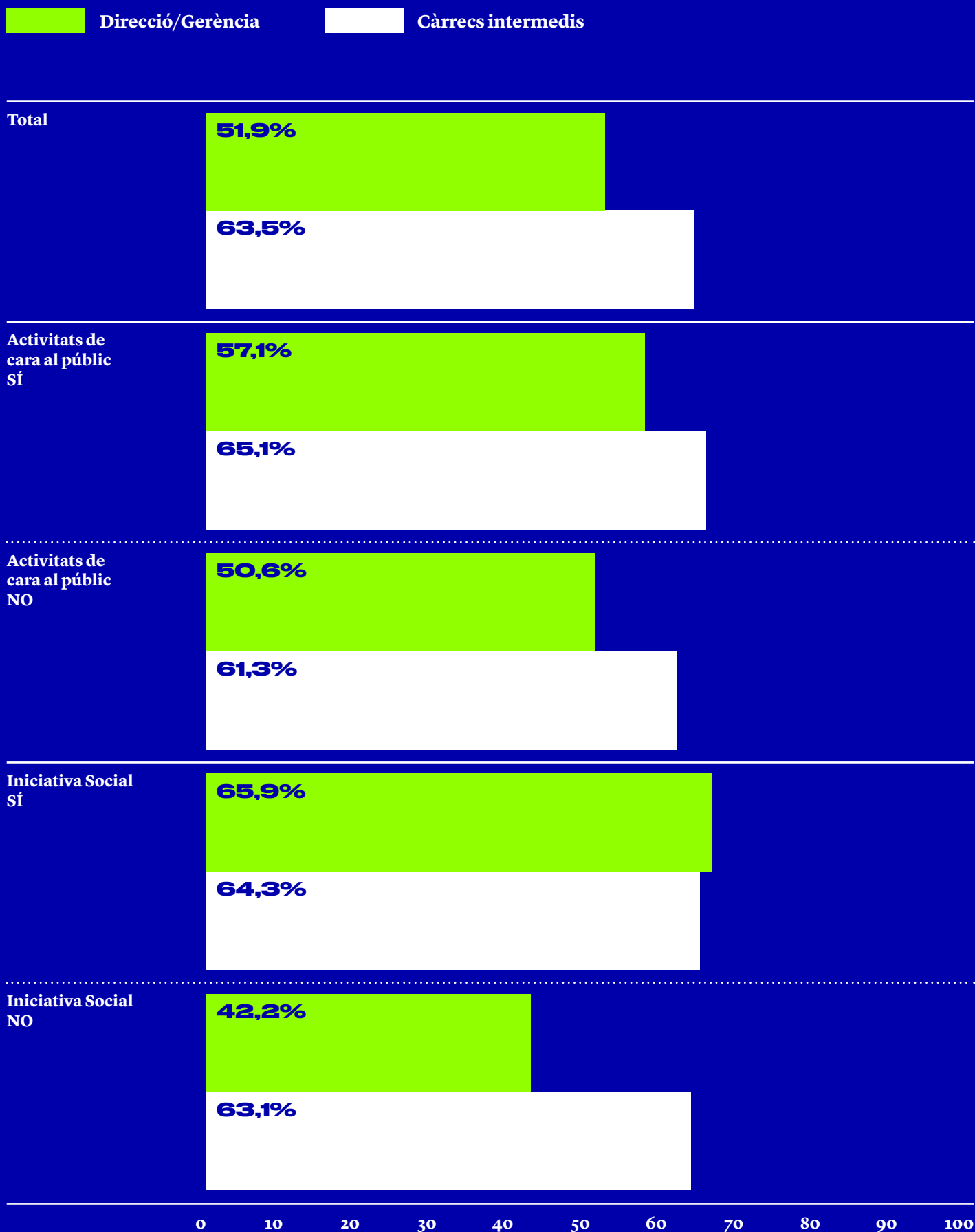
Gràfic 4. Persones treballadores

Percentatge de cooperatives que tenen càrrecs de direcció/gerència o càrrecs intermedis




Gràfic 5. Persones treballadores

Percentatge de persones que ocupen càrrecs de direcció/gerència o càrrecs intermedis que són dones

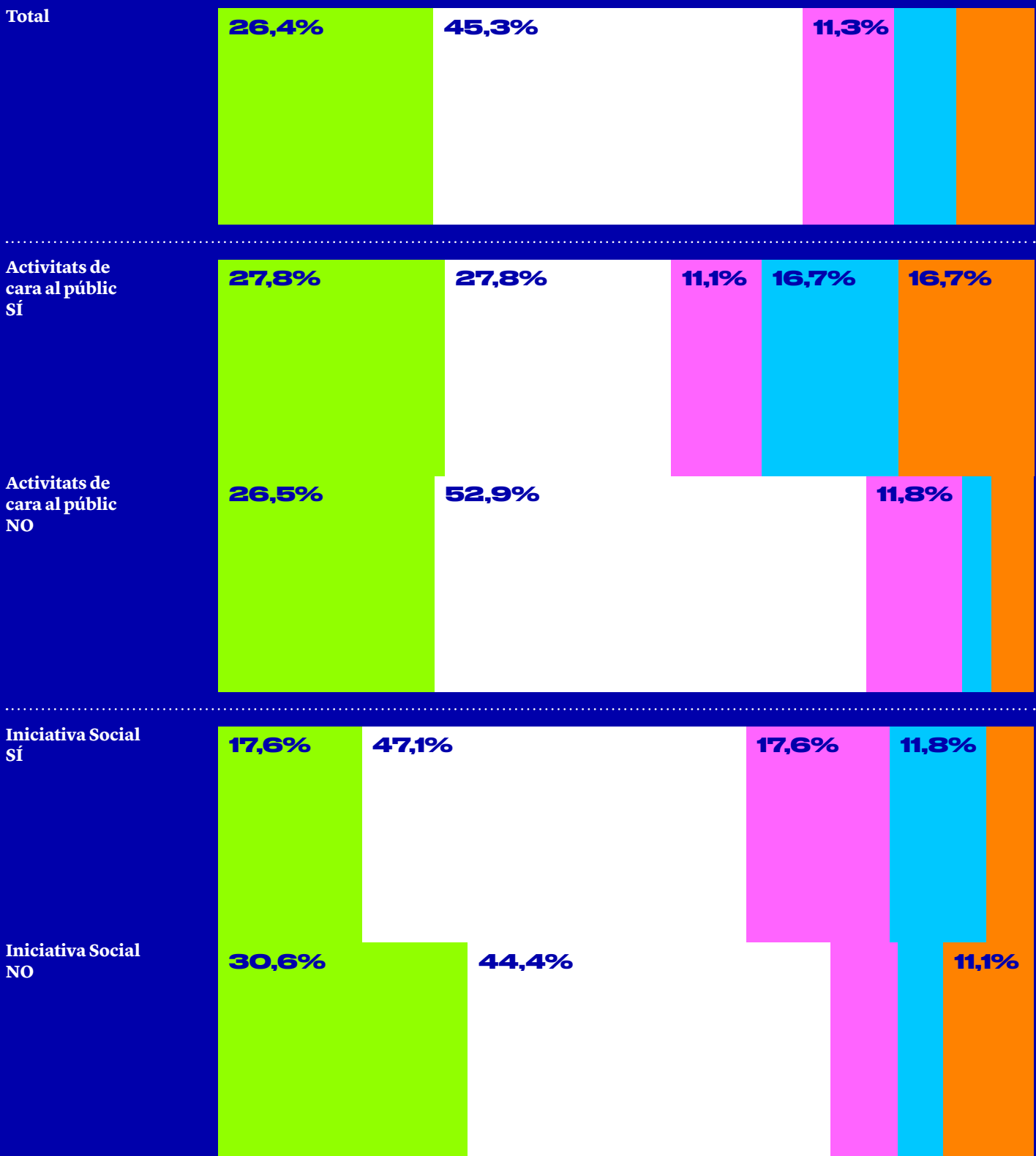


Gràfic 6. Persones treballadores


Percentatge de persones treballadores que són sòcies

Gràfic 7. Persones sòcies

Percentatge de cooperatives segons el tram de nombre de persones sòcies l'any 2021



Gràfic 8. Persones sòcies


Percentatge de persones sòcies que són dones

Gràfic 9. Persones sòcies

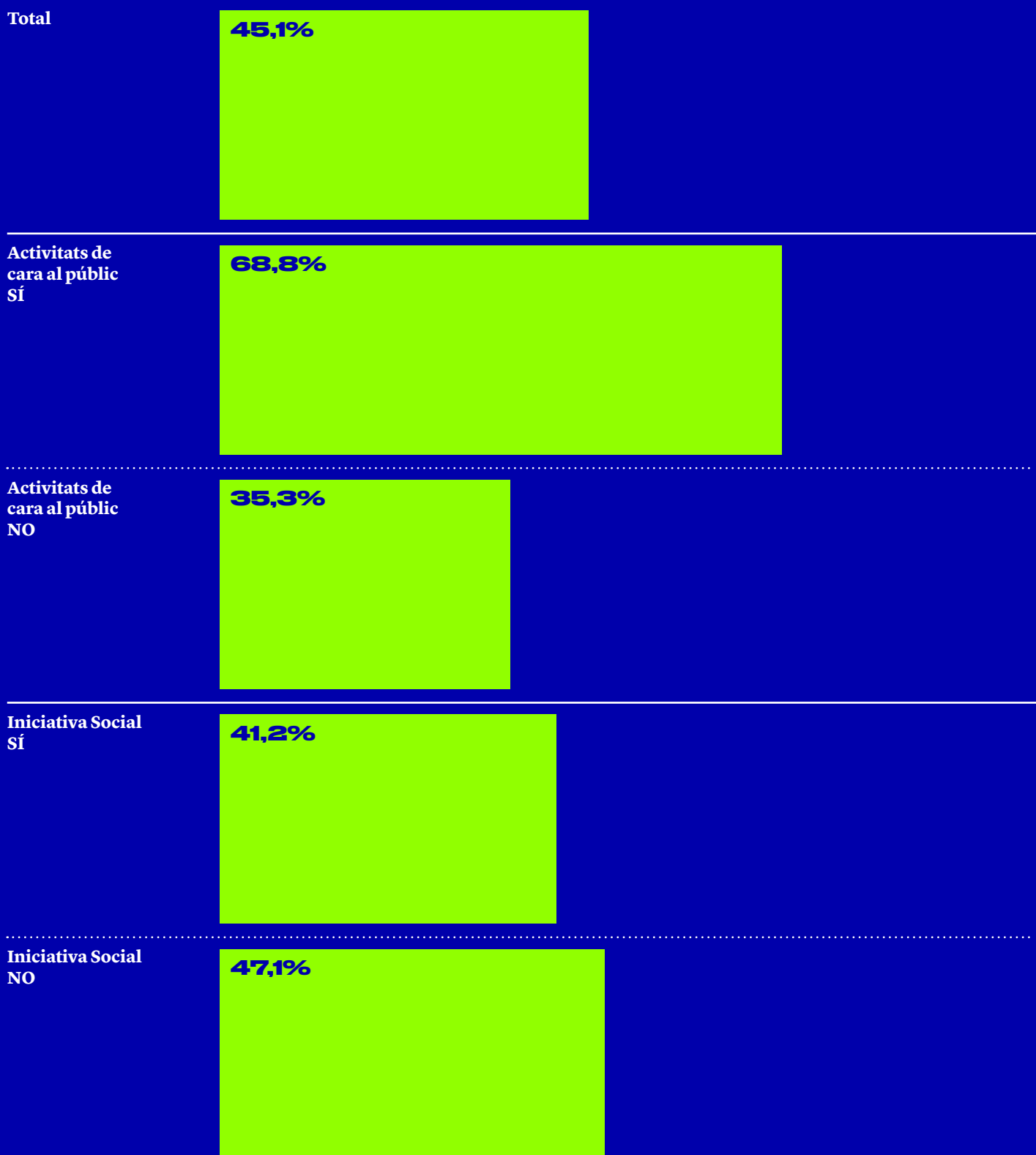
Percentatge de persones sòcies que són treballadores



Gràfic 10. Persones sòcies

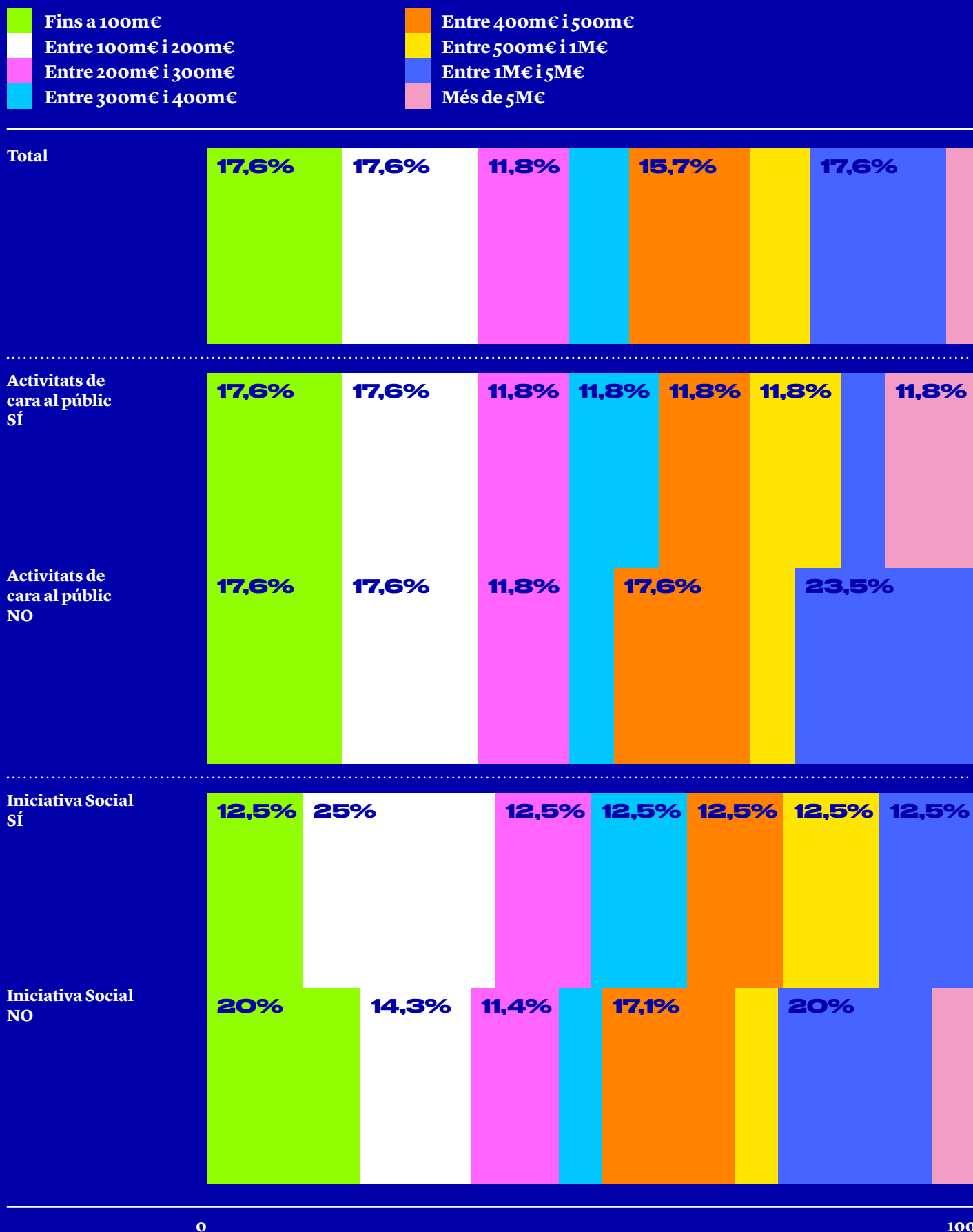
Percentatge de persones del consell rector que són dones

Gràfic 11. Persones sòcies

Percentatge de cooperatives que tenen sòcies col·laboradores

Gràfic 12. Informació econòmica i financera

Percentatge de cooperatives per tram de xifra de negoci. Any 2021



Gràfic 13. Informació econòmica i financera

Percentatge de cooperatives segons si la facturació ha augmentat o disminuït en relació a 2020. Any 2021

Ha augmentat

90,4%



S'ha mantingut

3,8%

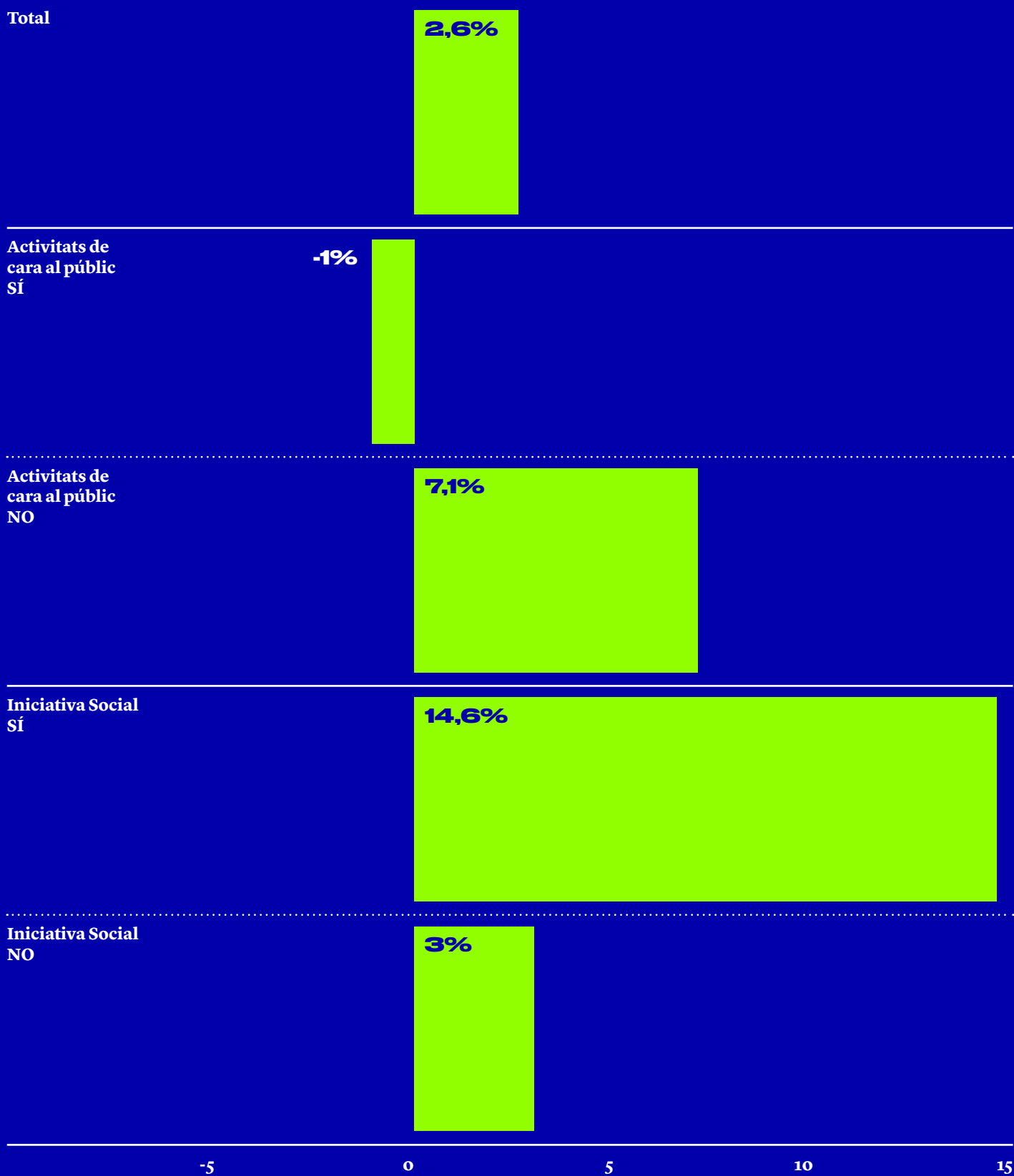


Ha disminuït

5,8%



Gràfic 14. Informació econòmica i financera

**Percentatge d'increment mitjà de la xifra de negoci
entre els anys 2020 i 2021**

Gràfic 15. Informació econòmica i financera

Percentatge de cooperatives segons si creuen que l'any 2022 la facturació serà millor, igual o pitjor que l'any 2021

Millor

54,7%



Igual

28,3%




Pitjor

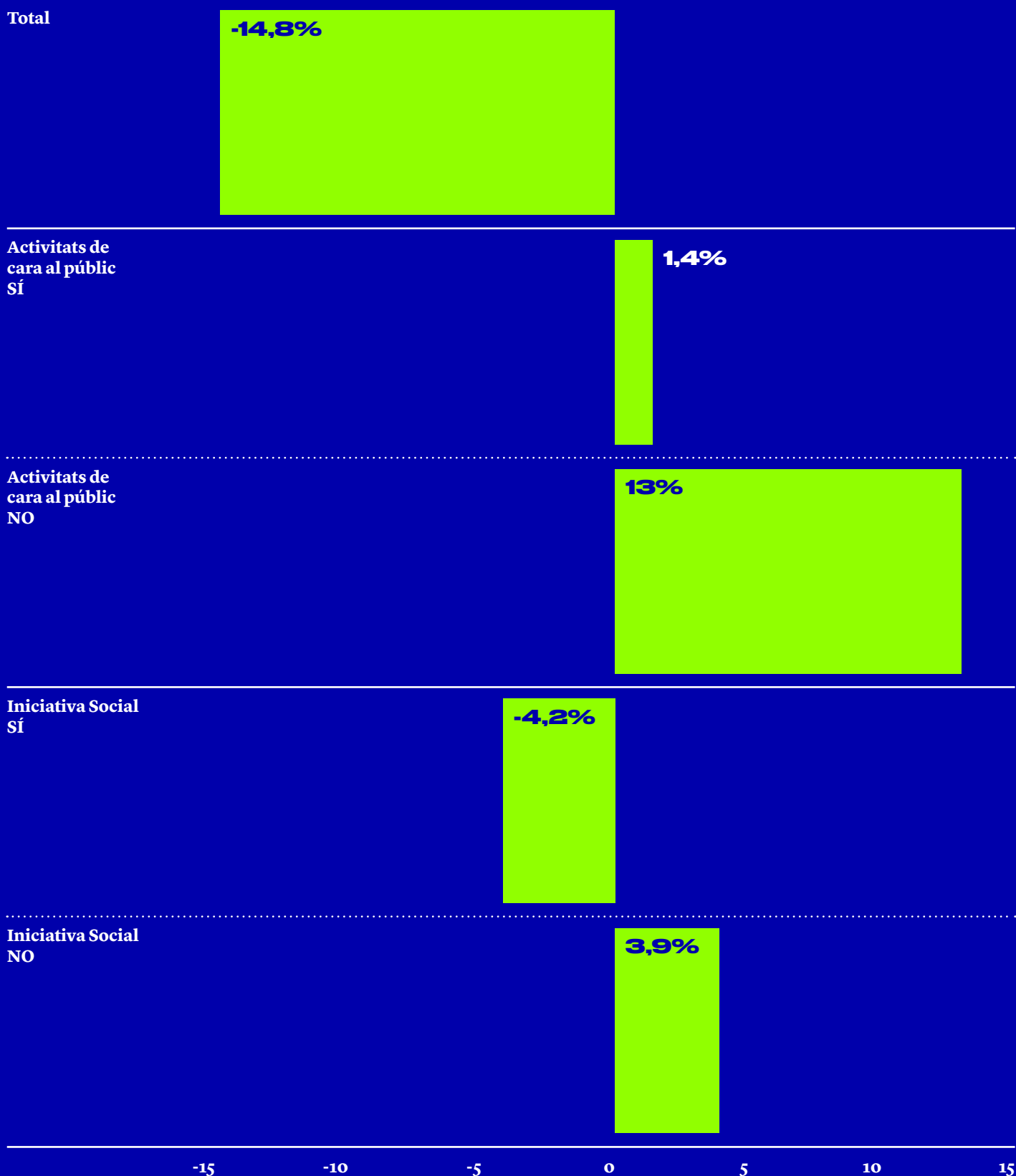
17%



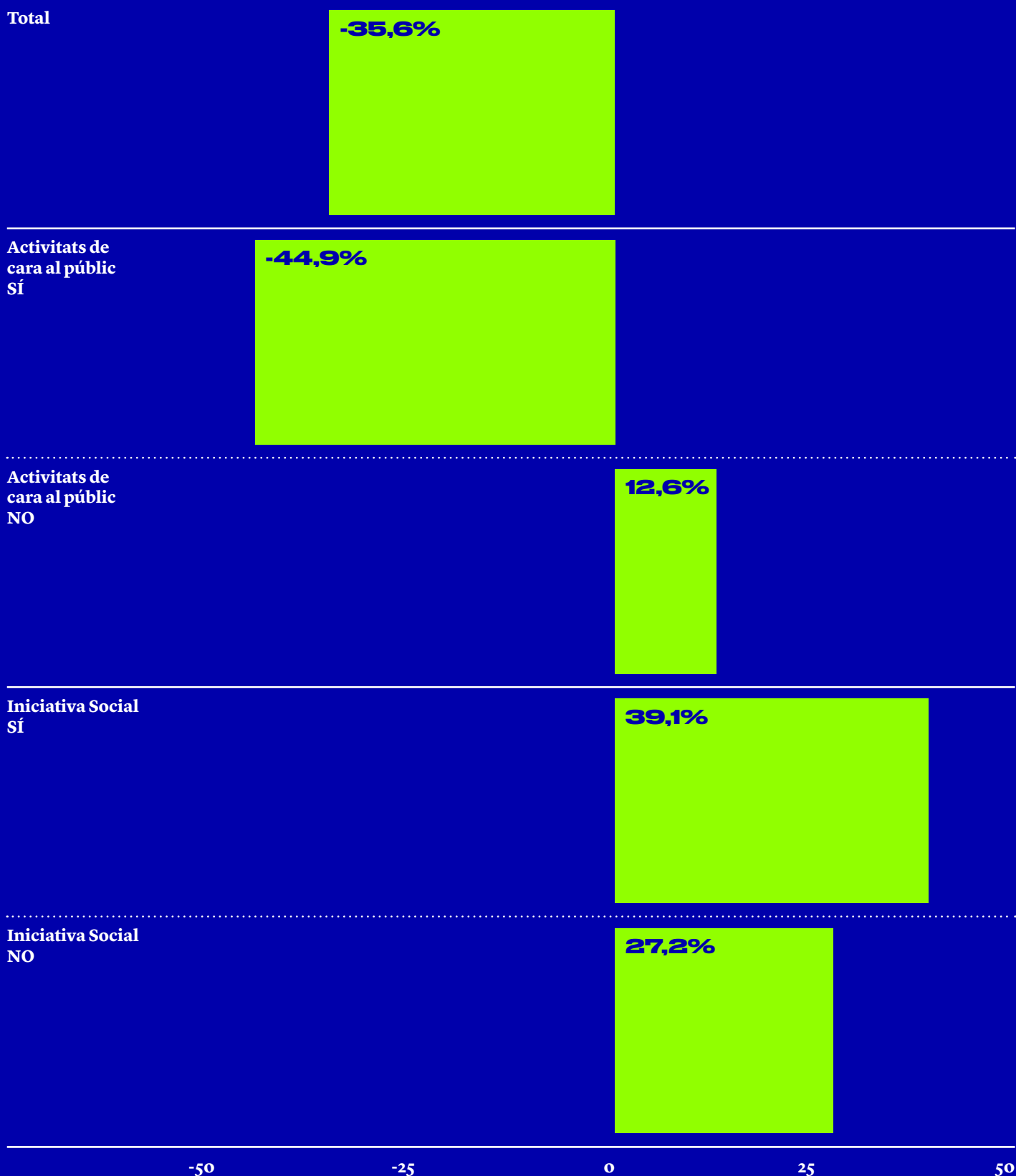
Gràfic 16. Informació econòmica i financera

Percentatge d'increment mitjà de les aportacions de capital de les sòcies de treball a les cooperatives entre els anys 2020 i 2021

Gràfic 17. Informació econòmica i financera


Percentatge d'increment mitjà dels fons propis de les cooperatives entre els anys 2020 i 2021

Gràfic 18. Informació econòmica i financera


Percentatge d'increment mitjà del saldo del FEPC de les cooperatives entre els anys 2020 i 2021

Gràfic 19. Informació econòmica i financera

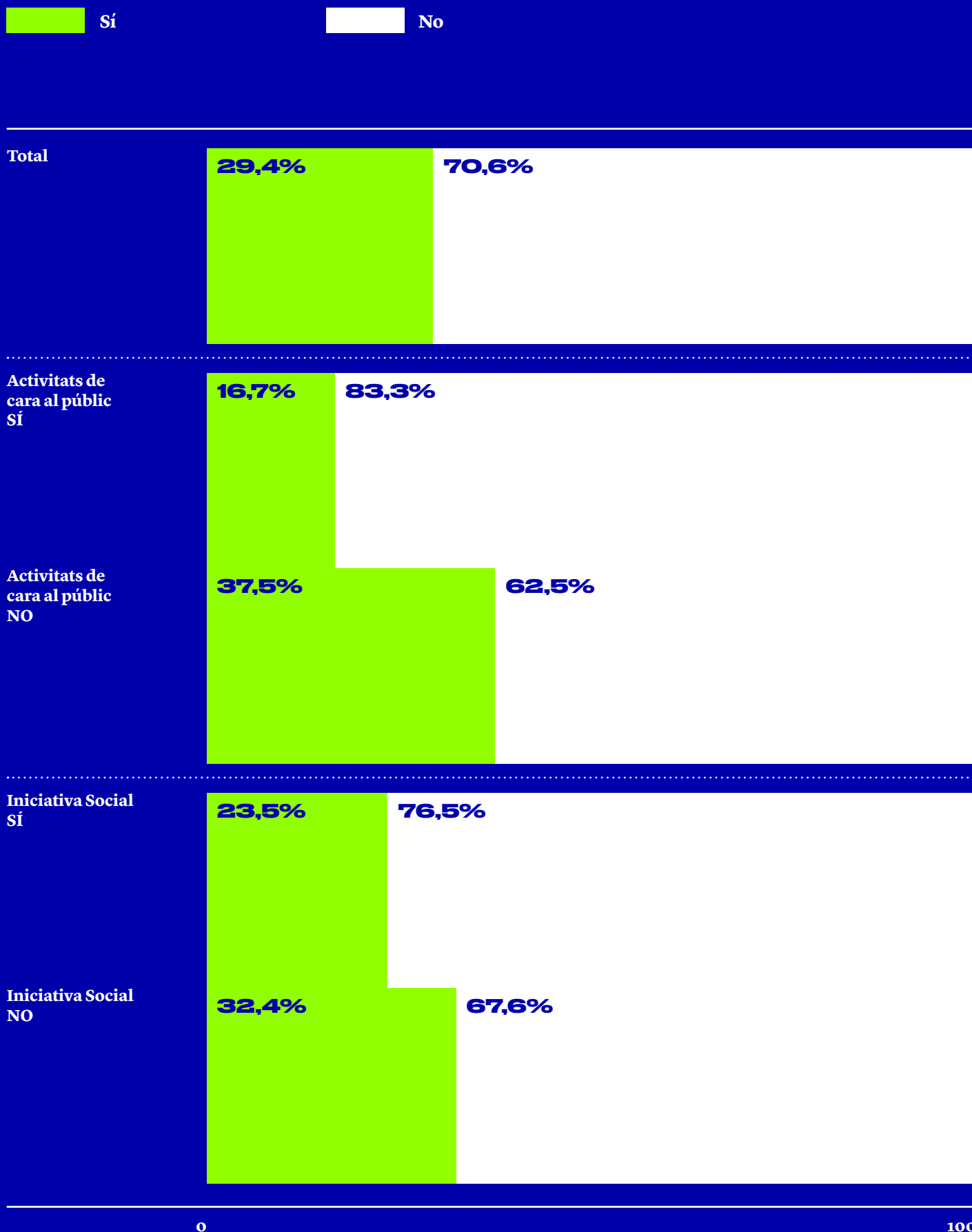
Percentatge de cooperatives que han fet vendes de productes o serveis a l'administració pública durant l'any 2021



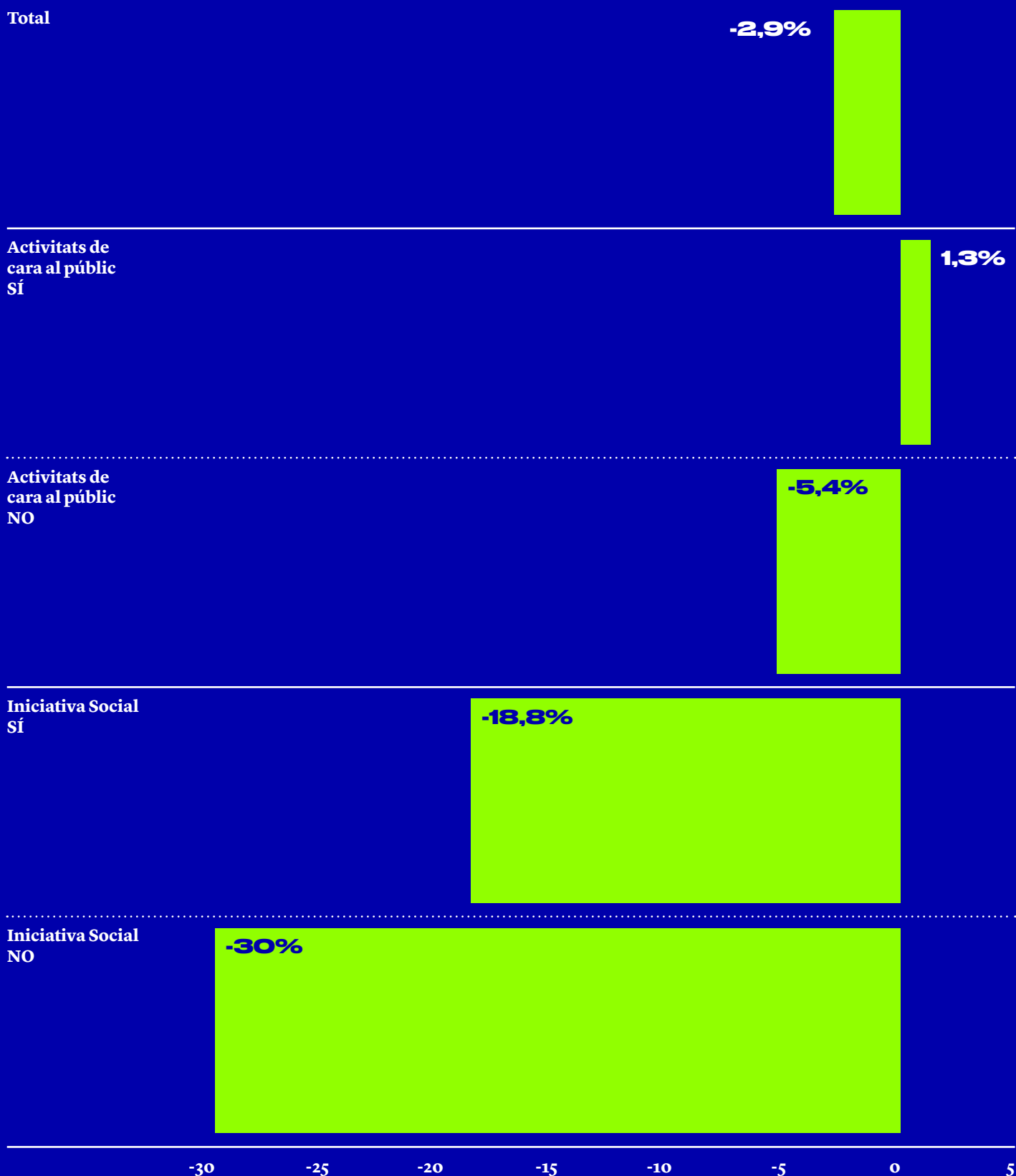
Gràfic 20. Informació econòmica i financera

Percentatge de facturació a l'administració pública

Gràfic 21. Informació econòmica i financera

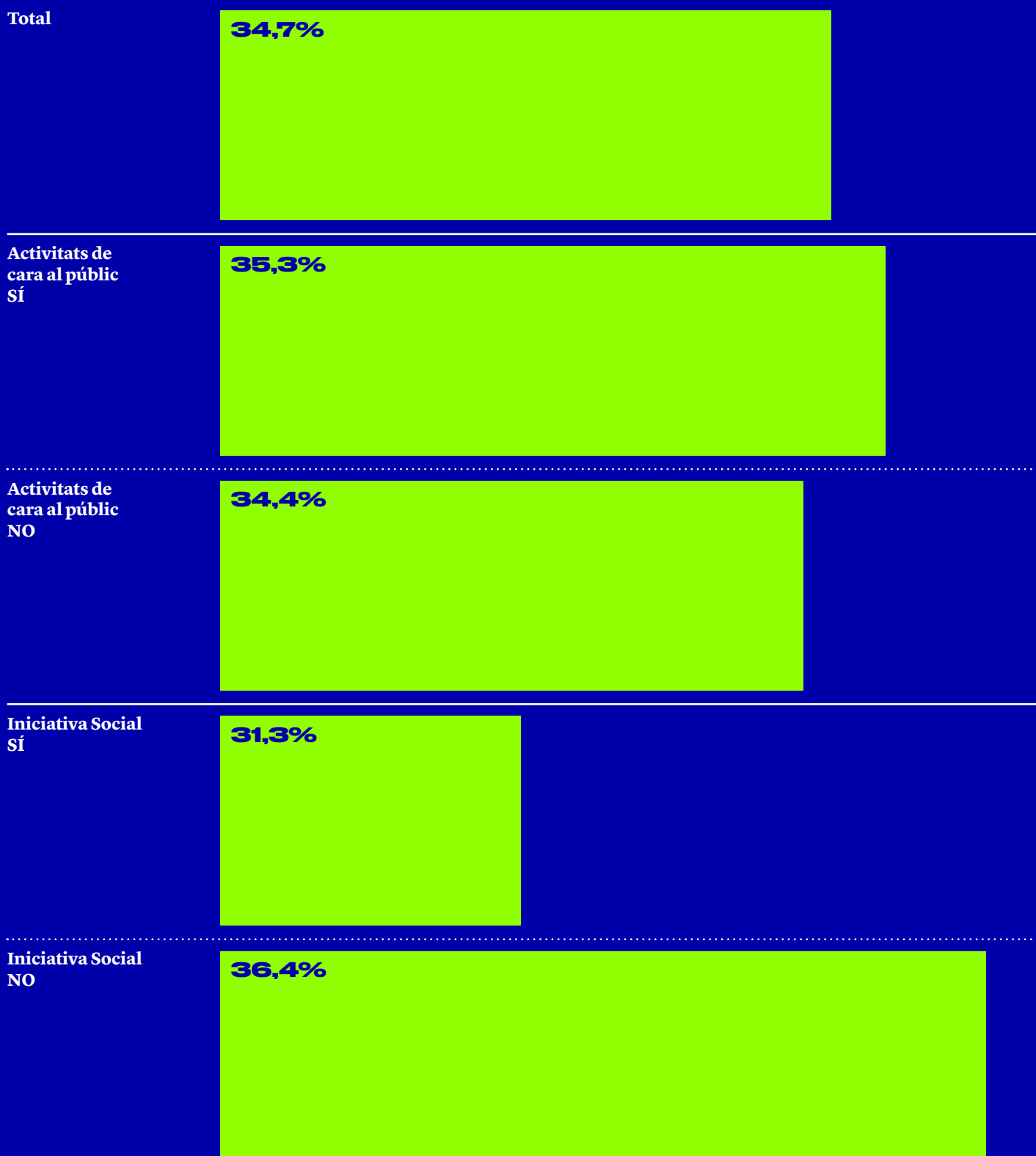
Percentatge de cooperatives que han fet vendes internacionals de productes o serveis durant l'any 2021

Gràfic 22. Informació econòmica i financera

Percentatge d'increment mitjà de l'import del deute bancari de les cooperatives entre els anys 2020 i 2021


Gràfic 23. Informació econòmica i financera

Percentatge de cooperatives que han necessitat accedir a finançament durant l'any 2021




Gràfic 24. Informació econòmica i financera

Percentatge de cooperatives aprofitarien línies de crèdit de l'administració perquè les persones sòcies de cooperatives poguessin enfortir la capitalització de les cooperatives



Gràfic 25. Informació econòmica i financera

Percentatge d'increment mitjà de la despesa total en sous, salaris i bestretes entre els anys 2020 i 2021

Gràfic 26. Informació econòmica i financera


Mitjana del salari més elevat i més baix en €/hora per a l'any 2021

Gràfic 27. Informació societària

Percentatge de cooperatives que disposen de les diferents eines

Aprovat **Elaborant-se**


Cap de les anteriors



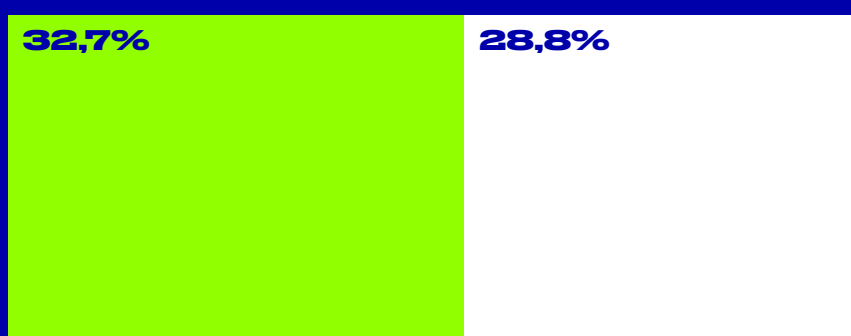
Mesures de conciliació




Protocol en cas d'assetjament



Pla d'igualtat



Gràfic 28. Informació societària

Percentatge mitjà de participació amb vot a la darrera assemblea general

Cooperatives de Treball

Baròmetre Cooperatiu
Barcelona 2022

COOPERATIVES
DE TREBALL