

Informe de resultats

Baròmetre Cooperatiu 2019. Ciutat de Barcelona

Cooperatives
de Treball





**Ajuntament de
Barcelona**

Economia
Cooperativa,
Social i Solidària
i Consum

1. Fitxa tècnica	4
2. Descripció de les cooperatives	6
3. Persones	12
4. Governança	22
5. Ingressos i despeses	24
6. Financer	30
7. Formació	33
8. Destacats	36

Fitxa tècnica

1

Tècnica Qüestionari auto-administrat per internet	Àmbit geogràfic Submostra ciutat de Barcelona	Univers Cooperatives associades a la Federació de Cooperatives de Treball de Catalunya
Número de respostes 47	Error ± 13% per a un nivell de confiança del 95% en un escenari de màxima indeterminació	Mostreig Submostra de l'enquesta pel conjunt nacional
Treball de camp 22 juliol a 4 octubre de 2019		

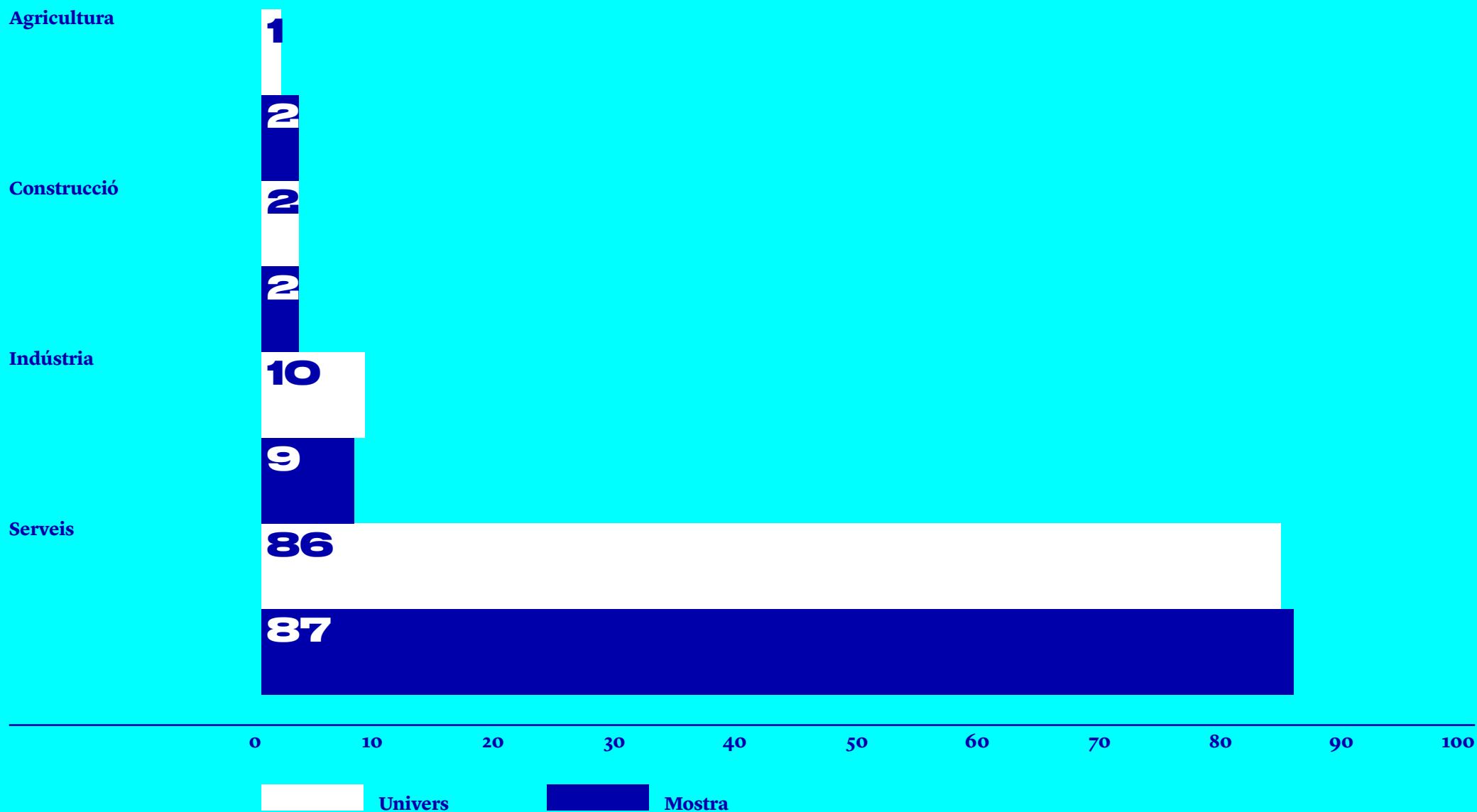
Descripció de les cooperatives



A la Federació de Cooperatives de Treball Associat de Catalunya hi ha 216 cooperatives associades amb seu a la ciutat de Barcelona, el que representa aproximadament el 35% del total. La majoria, el 86,1%, són cooperatives de serveis, seguides de les industrials (10,2%), les de construcció (2,3%) i l'agricultura (1,4%).

De l'enquesta s'ha seleccionat una submostra de 47 cooperatives del municipi de Barcelona. Amb les dades d'aquesta submostra, en un escenari de màxima indeterminació, i amb un interval de confiança del 95%, l'error màxim admissible és del 13%. Per motius de secret estadístic, donat que 41 de les 47 cooperatives són de serveis, només es donen les dades generals, sense atendre a segmentacions per sector.

Percentatge de cooperatives segons sector d'activitat. Comparació entre univers i mostra



El 12,8% de les cooperatives s'autoidentifiquen com a part de l'economia circular i de medi ambient, el 8,5% com a feminista o del sector de les cures i el 6,4% diuen que són cooperativa de plataforma.

Percentatge de cooperatives que s'identifiquen en un dels tres sectors

N=47



El 96% de les cooperatives de la ciutat comuniquen el fet de ser-ho. En general, les cooperatives no veuen inconvenients en el fet de comunicar-ho, molts cops davant la indiferència o el desconeixement dels clients. Només s'ha destacat algunes dificultats amb l'administració i, en especial, amb les subrogacions, assenyalant que el desconeixement de la forma jurídica, i les seves implicacions, dificulta certs tràmits o processos.

Com a avantatges, han estat anomenats abastament la transmissió de valors, fomentant la confiança, la proximitat i la solidesa que, en alguns àmbits, dóna el fet que les persones treballadores siguin també sòcies i responsables de l'empresa.

Persones

3

El 75% de les cooperatives tenen entre 2 i 22 persones, comptant tant persones treballadores com sòcies. Tot i això, degut a que hi ha algunes cooperatives que aglutinen un nombre molt elevat de persones, la mitjana pel conjunt de cooperatives se situa en 139. La mediana de persones a les cooperatives (el valor que queda just al mig si s'endrecen totes les cooperatives de menor a major) és de 10.

El 90,98% de les persones que formen part de les cooperatives són treballadores; en un 59,6% de les cooperatives, totes les persones són treballadores i en un 12,8% la meitat o menys de les persones són treballadores.

El 30,69% de les persones que formen part de les cooperatives són sòcies; en un 21,3% de les cooperatives totes les persones són sòcies, mentre que en un 31,9% la meitat o menys de les persones són sòcies.

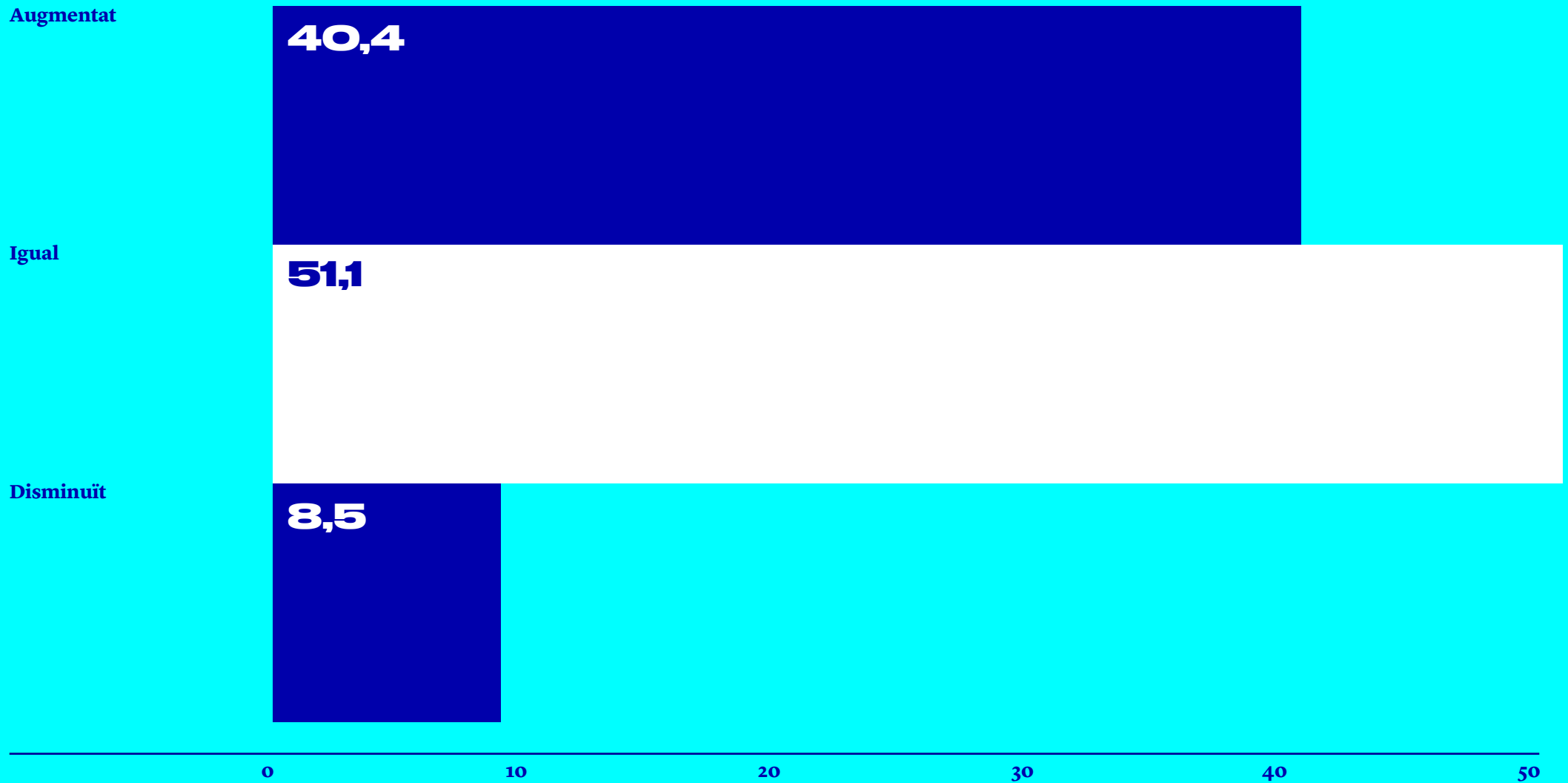
El 54% de les persones sòcies de cooperatives es troben entre els 34 i els 54 anys, el 29% és menor de 34 anys i el 17% és major de 54 anys.

Treballadores

Durant el 2018, a gairebé el 40% de les cooperatives ha augmentat el número de persones treballadores, i a gairebé el 51% s'ha mantingut igual. En el 9% el número de persones treballadores ha disminuït.

Evolució del nombre de persones treballadores en l'últim any

N=47



De mitjana, les cooperatives federades de la ciutat de Barcelona tenen 127 persones treballadores. Aquest valor està molt condicionat per les cooperatives més grans. El 75% de les cooperatives té menys de 15 persones treballadores i el 90% menys de 30. La mediana de persones treballadores a les cooperatives és de 9.

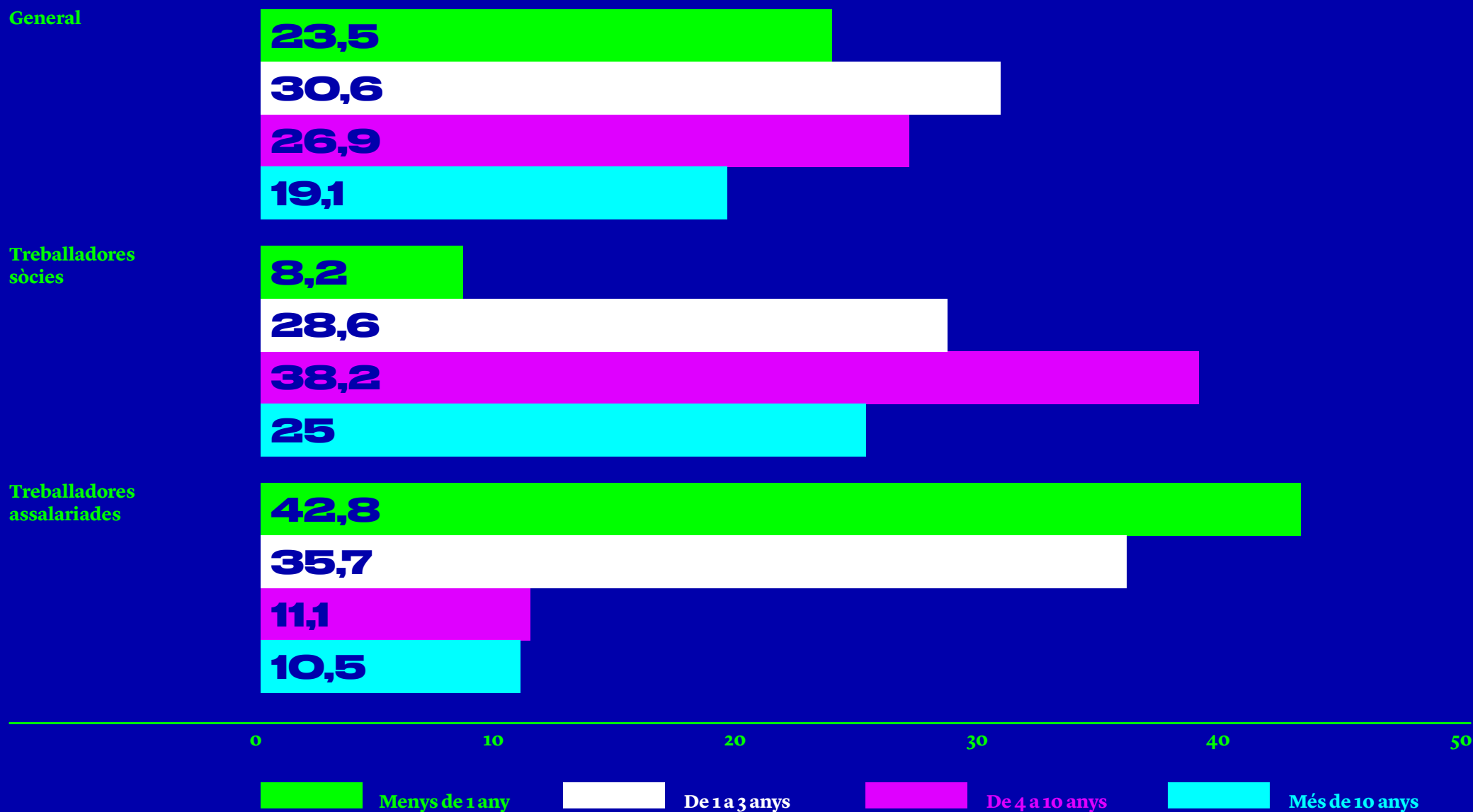
Les dones són el 85,17 de les persones treballadores a les cooperatives. En el 2,1% de les cooperatives, totes les persones treballadores són dones, mentre que en el 53,2% només ho són el 50% o menys de les persones treballadores.

El 23,82% de les persones treballadores són sòcies, amb un percentatge mig a les cooperatives del 61,83% de treballadores sòcies. En el 21,3% de les cooperatives totes les persones treballadores són sòcies i en un 70,2% de les cooperatives la meitat o més de les persones treballadores són sòcies.

Aproximadament una de cada quatre persones treballadores de les cooperatives fa menys d'un any que forma part de la cooperativa. El percentatge de treballadores sòcies que fa menys d'un any que són a les cooperatives és del 8,2%, mentre que les persones treballadores assalariades que fa menys d'un any que són a les cooperatives són gairebé el 43%. Les dades mostren com, en conjunt, amb les persones assalariades a les cooperatives de treball hi ha una rotació més elevada que amb les sòcies, ja que el 78,5% de les persones assalariades fa menys de 3 anys que són a la cooperativa, mentre que les treballadores sòcies en aquest mateix grup són el 36,8%.

Distribució de les persones treballadores segons anys que fa que estan a la cooperativa i tipus de relació

N=47

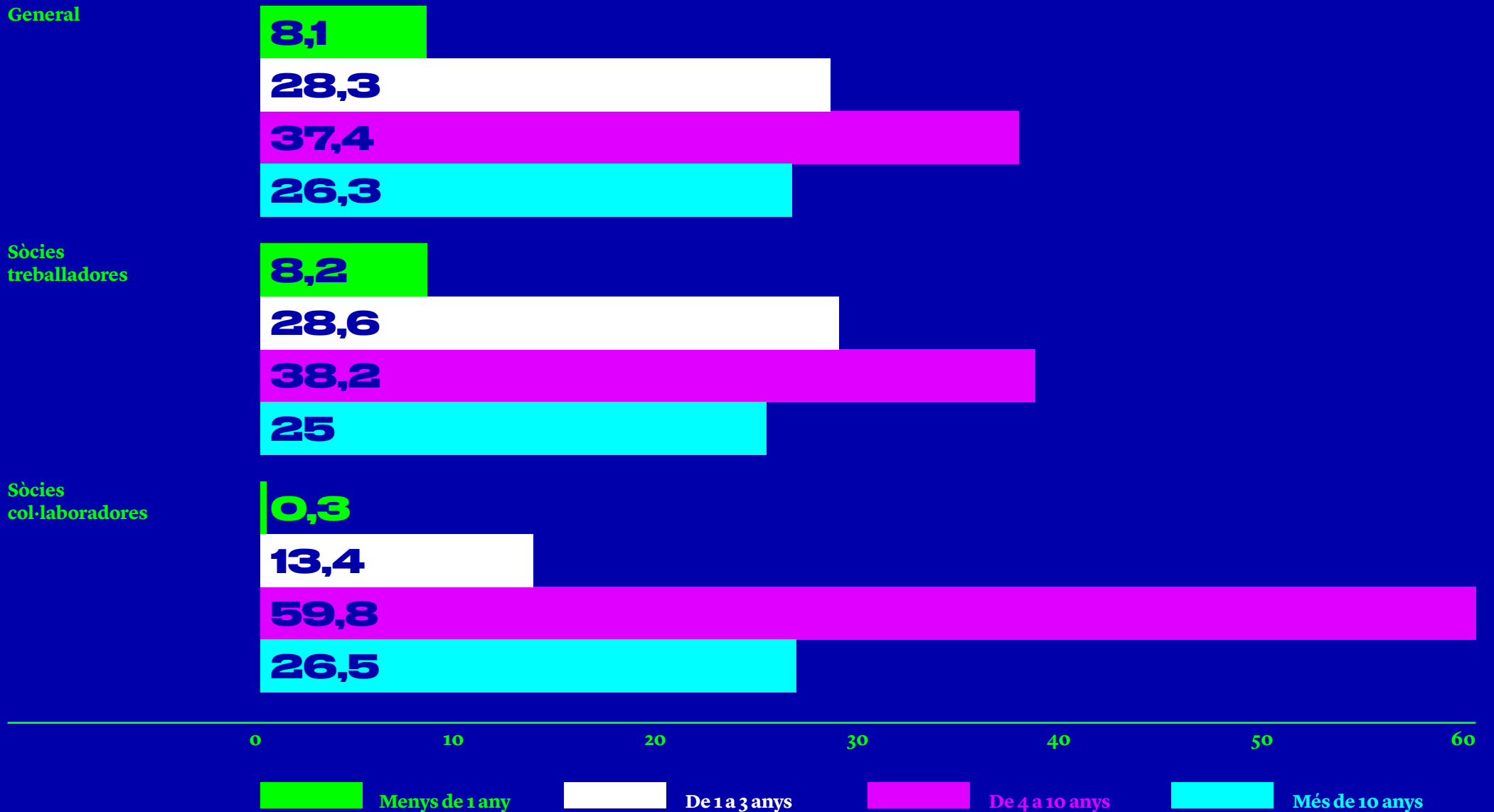


Quant als sous, de mitjana a les cooperatives es paga entre 17,21€/hora (sou més baix) i 25,82€/hora (sou més alt), el que suposa una ràtio de 1,5 vegades entre el sou hora mig alt i baix. El 75% de les cooperatives paguen un sou/hora alt igual o inferior a 27,32€/hora, mentre que pel sou més baix és igual o menor a 16,6€/hora.

Sòcies	<p>De mitjana, les cooperatives federades tenen 42,79 persones sòcies. Aquest valor està molt condicionat per les cooperatives més grans. El 75% de les cooperatives té menys de 14 persones sòcies i el 90% menys de 25,6.</p> <p>Les dones són el 75,09 de les persones sòcies a les cooperatives. En el 2% de les cooperatives, totes les persones sòcies són dones, mentre que en el 53% només ho són la meitat o menys de les persones sòcies</p> <p>El 70,61% de les persones sòcies són treballadores, amb un 55,3% de les cooperatives on totes les persones sòcies són treballadores i un 78,7% de les cooperatives on la meitat o més de les persones sòcies són treballadores.</p> <p>Quant a l'antiguitat de les persones sòcies, és destacable que les sòcies no treballadores tenen una gran estabilitat a les cooperatives. La meitat fa de 4 a 10 anys que són a la cooperativa, mentre que una de cada quatre fa més de 10 anys.</p>
---------------	---

Distribució de les persones sòcies segons anys que fa que estan a la cooperativa i tipus de relació

N=47



Càrrecs

La mitjana de persones en els consells rectors de les cooperatives és de 4,38. El 85% de les cooperatives té dones en el Consell Rector, representant el 41,14% del total de persones membres.

El 23,4% de les cooperatives tenen persones en càrrecs de direcció o gerència. De mitjana, les cooperatives tenen a 3,95 persones amb càrrecs en direcció o gerència de les que el 77,27% tenen a dones. Les dones representen el 54,02% de les persones que ocupen aquests càrrecs.

El 18,09% de les cooperatives tenen persones en càrrecs intermitjos. De mitjana, les cooperatives tenen a 34,65 persones amb càrrecs intermitjos de les que el 64,71% tenen a dones. Les dones representen el 50,1% de les persones que ocupen aquests càrrecs.

Governança

4

La mitjana de la participació amb vot a les assemblees de les cooperatives és del 89,26%. Això vol dir que, del total de persones sòcies de cooperatives de treball, en el darrer any han participat amb vot el 73,19%, amb un 71,91% de cooperatives on ha votat el 100% de les persones amb dret a vot.

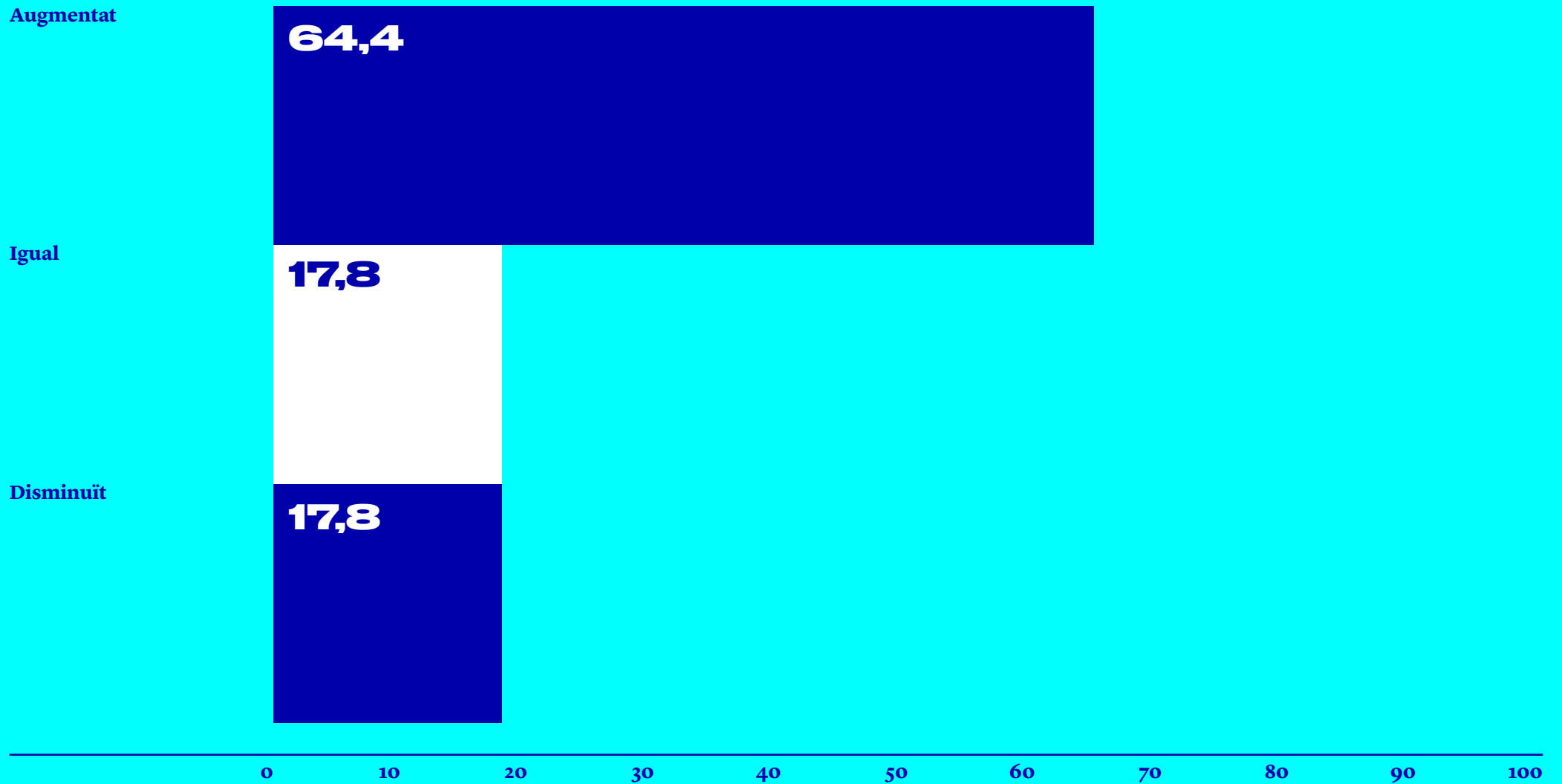
**Ingressos
i despeses**

5

En relació a 2017, a gairebé el 64% de les cooperatives ha augmentat la facturació, i a gairebé el 18% s'ha mantingut igual, la mateixa proporció de cooperatives on la facturació ha disminuït entre 2018 i 2017.

Evolució de la facturació en relació a 2017

N=45



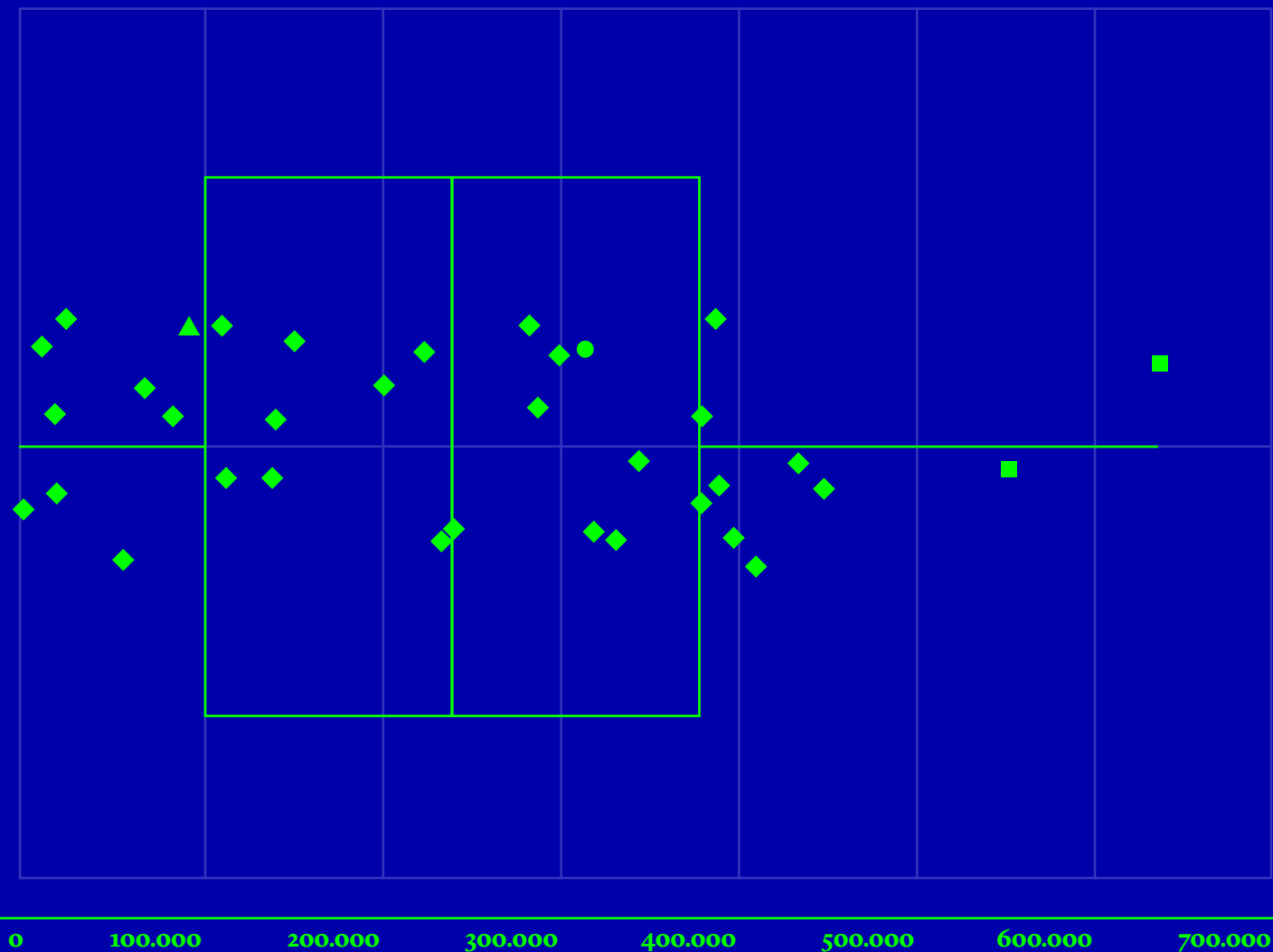
La mitjana d'ingressos de les cooperatives, segons dades de l'enquesta, és de 3.019.989,71€. Donat que no es disposa informació sobre els ingressos del conjunt de les cooperatives, perquè aquesta informació no està disponible per part del registre oficial, és important tenir en compte la distribució de les dades de la mostra, en què la meitat central de les cooperatives es troba entre 133.873,26€ i 476.213,79€.

La figura següent mostra el diagrama de caixes dels ingressos de les cooperatives, amb el que es pot veure de forma molt intuïtiva la distribució de les cooperatives segons ingressos i sector. Per aquest gràfic s'ha obviat el valor més elevat obtingut a la mostra, ja que, en estar molt allunyat, dificultava molt la visualització de la resta del gràfic.

Disbtribució dels ingressos de les cooperatives indicant província i sector

N=44

- Agricultura
- △ Construcció
- Indústria
- ◇ Serveis



El 25% de les cooperatives han declarat a l'enquesta que l'exercici 2018 l'han tancat amb més despeses que ingressos. D'acord amb les dades d'ingressos i despeses recollides a l'enquesta del baròmetre, la mitjana del resultat de les cooperatives de la ciutat de Barcelona és de 66.678,05€, amb una mitjana dels resultats positius de 95.729,93€ i una mitjana dels resultats negatius de -11.774,86€.

El 20,21% de les cooperatives han realitzat inversions durant 2018, amb una mitjana de 9.950,83€ invertits, que representen el 3,49% de la despesa de l'any.

El 76,74% de les cooperatives ha prestat serveis a l'administració pública. De mitjana, la facturació a l'administració pública representa el 41,27% del total.

De mitjana, el 15,36% dels proveïdors de les cooperatives són organitzacions de l'economia social, i el 64,34% són de proximitat. En el 11,11% de les cooperatives, tots els proveïdors són de proximitat.

Financer

6

El 27,66% de les cooperatives ha tingut necessitat d'accedir a finançament durant el 2018. La majoria d'ocasions, el finançament s'ha aconseguit a través de la banca convencional, seguida de les cooperatives de crèdit i la banca ètica. Un 12,5% de les cooperatives no ha aconseguit el finançament que necessitava. El finançament aconseguit són microcrèdits (56%), capitalització (38%) i garanties (12%).

Tipus d'entitats que han facilitat el finançament a les cooperatives

N=10



Formació

7

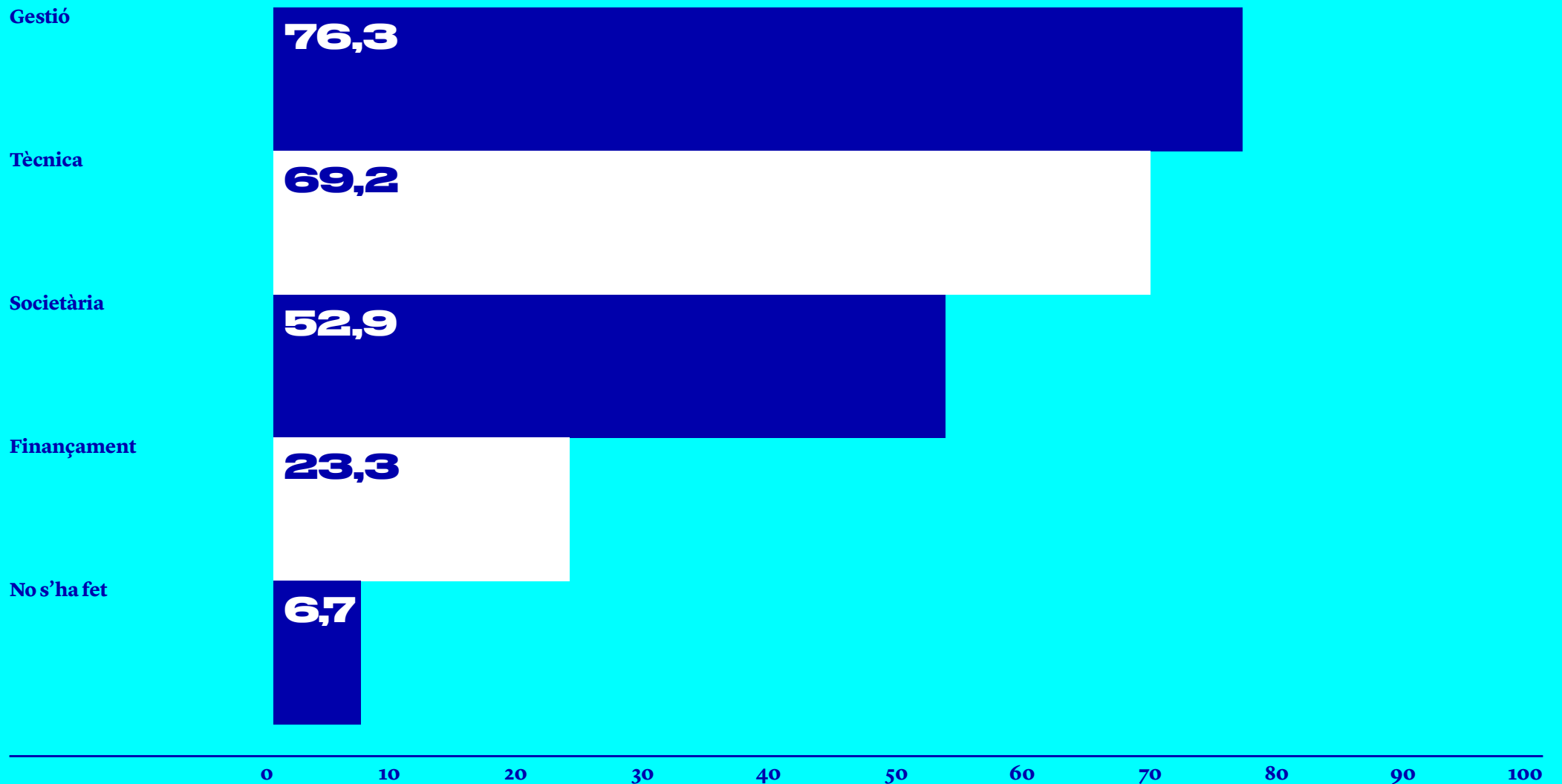
El 76,19% de les cooperatives han realitzat despesa en formació durant el 2018. Les cooperatives que han fet despesa en formació han gastat, de mitjana, 16.899,05€, que representa un 0,42% de la despesa de les cooperatives, amb el 75% de les cooperatives que han gastat 4.146,05€ o menys en formació. La despesa mitjana en formació per treballador és de 92,96€/treballador.

Les persones treballadores de cooperatives a la ciutat de Barcelona han fet una mitjana de 13h de formació durant 2018.

De forma independent a si ha esta pagada o gratuïta, el 93,3% de les cooperatives han fet algun tipus de formació. Les més comunes són la formació en gestió i la formació tècnica.

Percentatge de cooperatives que han fer formació en diferents temàtiques

N=30



Destacats

8

Persones

- El 75% de les cooperatives tenen entre 2 i 22 persones
 - La mediana de persones a les cooperatives és de 10
 - El 90,98% de les persones que formen part de les cooperatives són treballadores; en un 59,6% de les cooperatives, totes les persones són treballadores
 - El 30,69% de les persones que formen part de les cooperatives són socias; en un 21,3% de les cooperatives totes les persones són socias
-

Treballadores

- Durant el 2018, a gairebé el 40% de les cooperatives ha augmentat el número de persones treballadores, i a gairebé el 51% s'ha mantingut igual
 - El 75% de les cooperatives té menys de 15 persones treballadores i el 90% menys de 30. La mediana de persones treballadores a les cooperatives és de 9
 - Les dones són el 85,17 de les persones treballadores a les cooperatives
 - El 23,82% de les persones treballadores són socias, amb un percentatge mig a les cooperatives del 61,83% de treballadores socias
 - De mitjana a les cooperatives es paga entre 17,21€/hora (sou més baix) i 25,82€/hora (sou més alt)
-

Socias

- El 75% de les cooperatives té menys de 14 persones socias
- Les dones són el 75,09 de les persones socias a les cooperatives
- El 70,61% de les persones socias són treballadores

Càrrecs

- El 85% de les cooperatives té dones en el Consell Rector, representant el 41,14% del total de persones membres
- El 23,4% de les cooperatives tenen persones en càrrecs de direcció o gerència
- Les dones representen el 54,02% de les persones que ocupen càrrecs de direcció o gerència
- El 18,09% de les cooperatives tenen persones en càrrecs intermitjos
- Les dones representen el 50,1% de les persones que ocupen càrrecs intermitjos

Governança

- La mitjana de la participació amb vot a les assemblees de les cooperatives és del 86,77%
- Un 69,57% de cooperatives on ha votat el 100% de les persones amb dret a vot

Ingressos i despeses

- En relació a 2017, a gairebé el 64% de les cooperatives ha augmentat la facturació, i a gairebé el 18% s'ha mantingut igual
- La meitat central de les cooperatives es troba entre 133.873,26€ i 476.213,79€
- El 25% de les cooperatives han declarat a l'enquesta que l'exercici 2018 l'han tancat amb més despeses que ingressos
- El 20,21% de les cooperatives han indicat realitzar inversions durant 2018, amb una mitjana de 9.950,83€ invertits
- El 76,74% de les cooperatives ha prestat serveis a l'administració pública. De mitjana, la facturació a l'administració pública representa el 41,27% del total

Financer

- El 27,66% de les cooperatives ha tingut necessitat d'accedir a finançament durant el 2018

Formació

- El 76,19% de les cooperatives han realitzat despesa en formació durant el 2018
- La despesa mitjana en formació per treballador és de 92,96€/treballador
- Les persones treballadores de cooperatives han fet una mitjana de 13h de formació durant 2018
- El 93,3% de les cooperatives han fet algun tipus de formació

**COOPERATIVES
de Treball**