

Informe de resultats

Baròmetre Cooperatiu 2020. Ciutat de Barcelona

Cooperatives
de Treball






Ajuntament de
Barcelona

Economia
Cooperativa,
Social i Solidària
i Consum

1. Fitxa tècnica	4
2. Presentació del baròmetre	6
3. Dades destacades	9
4. Baròmetre Cooperatiu	19
Persones	20
Governança	29
Ingressos i despeses	33
Financer	38
Formació	40
5. Especial Covid-19	41
Impacte sobre les formes de treballar	42
Impacte sobre el clima de negoci	45
Impacte sobre la situació econòmica-financera	53
Impacte sobre les persones	63
Futures crisis	66

Fitxa tècnica



Tècnica Qüestionari auto-administrat per internet	Àmbit geogràfic Submostra ciutat de Barcelona	Univers 243 cooperatives associades a la Federació de Cooperatives de Treball de Catalunya amb seu a la ciutat de Barcelona
Número de respostes 40	Error ± 14,5% per a un nivell de confiança del 95% en un escenari de màxima indeterminació	Mostreig Selecció aleatòria de cooperatives
Treball de camp 12 de maig a 7 de juliol de 2020		

Presentació del baròmetre



Les dades sobre la situació de les cooperatives de treball de la ciutat de Barcelona s'extreuen del Baròmetre Cooperatiu a Catalunya elaborat per la Federació de Cooperatives de Treball de Catalunya i que, aquest any, s'emmarca la situació d'emergència sanitària que va comportar la declaració de l'Estat d'Alarma a l'Estat Espanyol.

Donada l'excepcionalitat del moment, en aquesta edició s'ha decidit afegir un apartat específic sobre com les cooperatives federades han afrontat l'estat d'alarma i quin és l'escenari de futur. Les preguntes d'aquest apartat específic tenien per objectiu copsar les conseqüències de forma inicial i genèrica ja que, d'acord amb la visió temporal del projecte del baròmetre, serà amb les respostes de la propera edició on es podrà valorar de forma real l'afectació que s'ha patit.

A la mostra d'enguany, les cooperatives que han respost són sobretot del sector serveis (95%), entre les que destaquen els serveis a empreses i particulars; serveis socio-culturals, comunicació i disseny; els serveis d'atenció a les persones i d'educació; i les energies renovables. El conjunt de cooperatives que han respost pot haver marcat la tendència en alguns dels indicadors, com per exemple en la feminització de les persones treballadores, el descens del preu/hora i la disminució

del percentatge de persones treballadores sòcies (indicadors que, a la pràctica, estan malauradament relacionats). Aquest biaix que, tal com mostren les dades, no afecta la majoria d'indicadors, mostra alhora una debilitat de la capacitat d'establiment de les cooperatives de treball en determinats sectors productius.

Volem agrair molt especialment la participació de totes les cooperatives, sobretot les que han respost i també a totes aquelles que ho han intentat malgrat que el dia a dia no els hagi permès enviar totes les respostes.

Dades destacades



Baròmetre Cooperatiu

Persones

- El 47,5% de les cooperatives de Barcelona que ha respost el qüestionari tenen sòcies col·laboradores o altres tipus de sòcies que no son de treball. D'aquestes, en el 89,5% es tracta d'altres persones no treballadores.
 - Durant el 2019, a gairebé el 49% de les cooperatives ha augmentat el número de persones treballadores, i al 38,5% s'ha mantingut igual. En el 13% el número de persones treballadores ha disminuït.
 - Les dones son el 87,14 de les persones treballadores a les cooperatives.
 - Quant als sous, de mitjana a les cooperatives es paga entre 13,7€/hora (sou més baix) i 19,1€/hora (sou més alt), el que suposa una ràtio de 1,4 vegades entre el sou hora mig alt i baix.
 - Les dones són el 75,8% de les persones sòcies a les cooperatives.
 - El 90,9% de les cooperatives té dones en el Consell Rector, representant el 51,5% del total de persones al CR.
 - El 26,6% de les cooperatives tenen persones en càrrecs de direcció o gerència, el 68% de les quals tenen dones en aquests càrrecs. Les dones representen el 48,8% de les persones que ocupen aquests càrrecs.
 - El 16% de les cooperatives tenen persones en càrrecs intermitjos, el 93,3% de les quals tenen dones. Les dones representen el 68,3% de les persones que ocupen aquests càrrecs.
-

Baròmetre Cooperatiu

Governança

- Aproximadament una de cada tres cooperatives diuen disposar de pla d'igualtat o de protocol d'assetjament. Gairebé totes (un 81% de les que han respost l'enquesta) tenen mesures de conciliació. I una de cada quatre cooperatives ha contestat que no disposen de cap de les mesures anteriors.
-

Baròmetre Cooperatiu

Ingressos i despeses

- En relació a 2018, a gairebé el 70% de les cooperatives ha augmentat la facturació, i a gairebé el 11% s'ha mantingut igual i aproximadament un 20% ha disminuït entre 2018 i 2019.
 - El 21,05% de les cooperatives han declarat a l'enquesta que l'exercici 2018 l'han tancat amb més despeses que ingressos.
 - El 82,05% de les cooperatives ha prestat serveis a l'administració pública. El 90,62% de les cooperatives que han treballat per administracions públiques ho han fet per l'administració local i el 75% per la Generalitat. De mitjana, la facturació a l'administració pública representa el 46,25% del total.
-

Baròmetre Cooperatiu

Formació

- El 89,2% de les cooperatives ha realitzat formació durant el 2019, i el 77,8% ha pagat per fer formació.
 - Les persones treballadores de cooperatives han fet una mitjana de 11h de formació.
-

Especial Covid-19

Impacte sobre les formes de treballar

- Gairebé totes les cooperatives han adaptat la seva activitat al teletreball, amb una de cada quatre on ho han hagut de preparar de nou.
 - Dues de cada tres cooperatives han hagut de fer inversió en noves eines per teletreballar, amb un cost mitjà de 791€
 - Una de cada cinc cooperatives (20,5%) ha hagut d'aturar l'activitat fins a poder-se adaptar a les normatives específiques per treballar durant l'estat d'alarma. La durada mitjana de l'aturada ha estat de 60 dies.
-

Especial Covid-19

Impacte sobre el clima de negoci

- A dues de cada tres cooperatives li ha disminuït els clients durant la crisi.
 - La meitat de les cooperatives no ha necessitat aturar l'activitat durant la crisi del coronavirus, un 41% ho ha fet de forma parcial i gairebé un 8% ho ha hagut de fer en la seva totalitat.
 - En canvi, l'aturada de projectes, contractes o comandes concretes ha tingut una major incidència, afectant al 85% de les cooperatives, amb una afectació mitjana del 43% dels projectes, contractes o comandes.
 - La cancel·lació de projectes, contractes o serveis ha afectat a dues de cada tres cooperatives, amb una incidència mitjana del 27%.
-

Especial Covid-19

Impacte sobre la situació econòmico-financera

- En un 75% de les cooperatives, la facturació ha disminuït durant l'estat d'alarma, en un 20% s'ha mantingut igual i en un 5% ha augmentat. Mentre que l'augment ha estat de poca intensitat, quatre de cada cinc cooperatives ha notat bastant o molt la disminució de la facturació.
 - Gairebé una de cada tres cooperatives creu que la recuperació post-covid serà lenta, mentre que un 25% creu que seguirà igual. Només un 5% creu que la facturació augmentarà de forma ràpida, mentre que gairebé un 8% creu que disminuirà.
 - Dues de cada tres cooperatives té problemes o preveu que tindrà problemes de tresoreria a causa de la situació actual.
-

Especial Covid-19

Impacte sobre les persones

- Gairebé la meitat de les cooperatives (40,5%) no ha necessitat aplicar cap mesura que tingués un impacte directe en les persones treballadores, mentre que aproximadament una de cada tres ha hagut d'aplicar ERTOS, tant per raons tècniques-productives com per força major.
 - El 12,5% de les cooperatives que han respost l'enquesta diuen haver finalitzat contractes d'obra i servei de personal perquè els projectes o comandes han quedat parats o cancel·lats.
 - Dues de cada tres cooperatives ha hagut d'adequar la jornada laboral de persones treballadores (sòcies o no) per cures a persones dependents.
 - El 28% de les cooperatives ha hagut d'aturar la contractació de persones que tenia prevista.
-

Especial Covid-19

Futures crisis

- El 77,5% de les cooperatives afirma estar preparada per afrontar un nou estat d'alarma o mesures semblants per un rebrot del coronavirus.
 - Com a conseqüència de la situació actual, les cooperatives afirmen haver millorat en l'adaptació tecnològica i en les formes de treball.
 - De cara a un nou episodi de crisi com el viscut, els reptes que identifiquen les cooperatives són la comercialització i la gestió de les càrregues de treball.
-

**Baròmetre
Cooperatiu**

4

Persones

El 47,5% de les cooperatives de Barcelona que ha respost el qüestionari tenen sòcies col·laboradores o altres tipus de sòcies que no son de treball. D'aquestes, en el 89,5% es tracta d'altres persones no treballadores. Respecte el total de les cooperatives que han respost l'enquesta, el 42,5% tenen persones sòcies no treballadores. En la resta de casos, les sòcies no treballadores són altres formes jurídiques i, en cap cas, s'ha respost que l'administració pública sigui sòcia de la cooperativa.

El 75% de les cooperatives tenen entre 2 i 24 persones, comptant persones treballadores i sòcies. Tot i això, a causa que hi ha algunes cooperatives que aglutinen un nombre molt elevat de persones, la mitjana pel conjunt de cooperatives se situa en 161. La mediana de persones a les cooperatives (el valor que queda just al mig si s'endrecen totes les cooperatives de menor a major) és de 14.

El 89,42% de les persones que formen part d'una cooperativa són treballadores, amb un 57,5% de cooperatives on totes les persones són treballadores i un 12,5% on el 50% o menys de les persones són treballadores.

El 33,89% de les persones que formen part de les cooperatives són sòcies, amb un 20% de les cooperatives on totes les persones són sòcies i un 27,5% on el 50% o menys de les persones són sòcies.

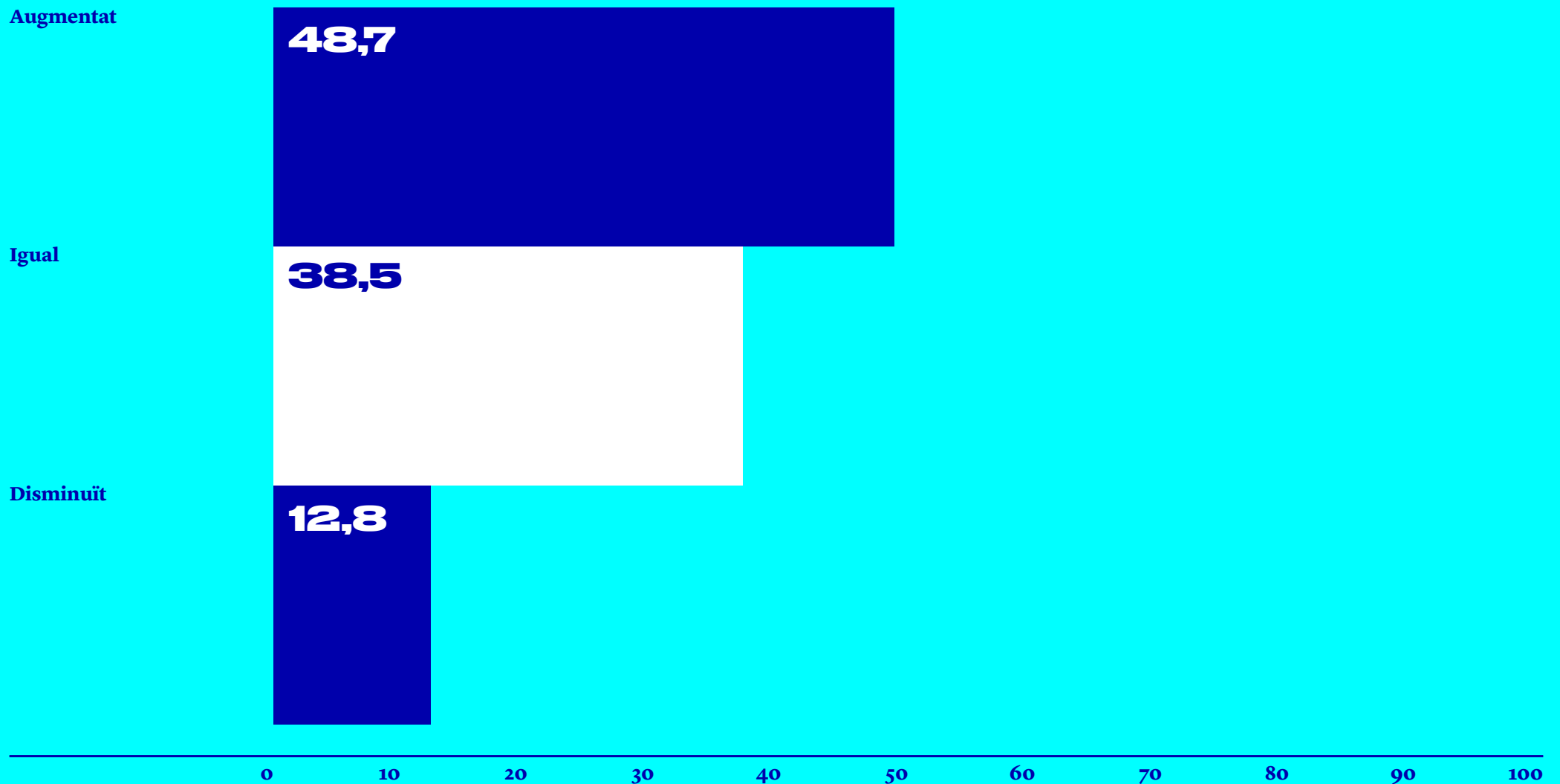
El 55% de les persones sòcies de cooperatives es troben entre els 34 i els 54 anys, el 25% és menor de 34 anys i el 20% és major de 54 anys.

Treballadores

Durant el 2019, a gairebé el 48,7% de les cooperatives ha augmentat el número de persones treballadores, i al 38,5% s'ha mantingut igual. En el 12,8% el número de persones treballadores ha disminuït.

Evolució del nombre de persones treballadores en relació a l'any anterior. Percentatge de cooperatives.

N=39



De mitjana, les cooperatives federades tenen 144 persones treballadores. Aquest valor està molt condicionat per les cooperatives més grans. El 75% de les cooperatives té menys de 18 persones treballadores i el 90% menys de 31.

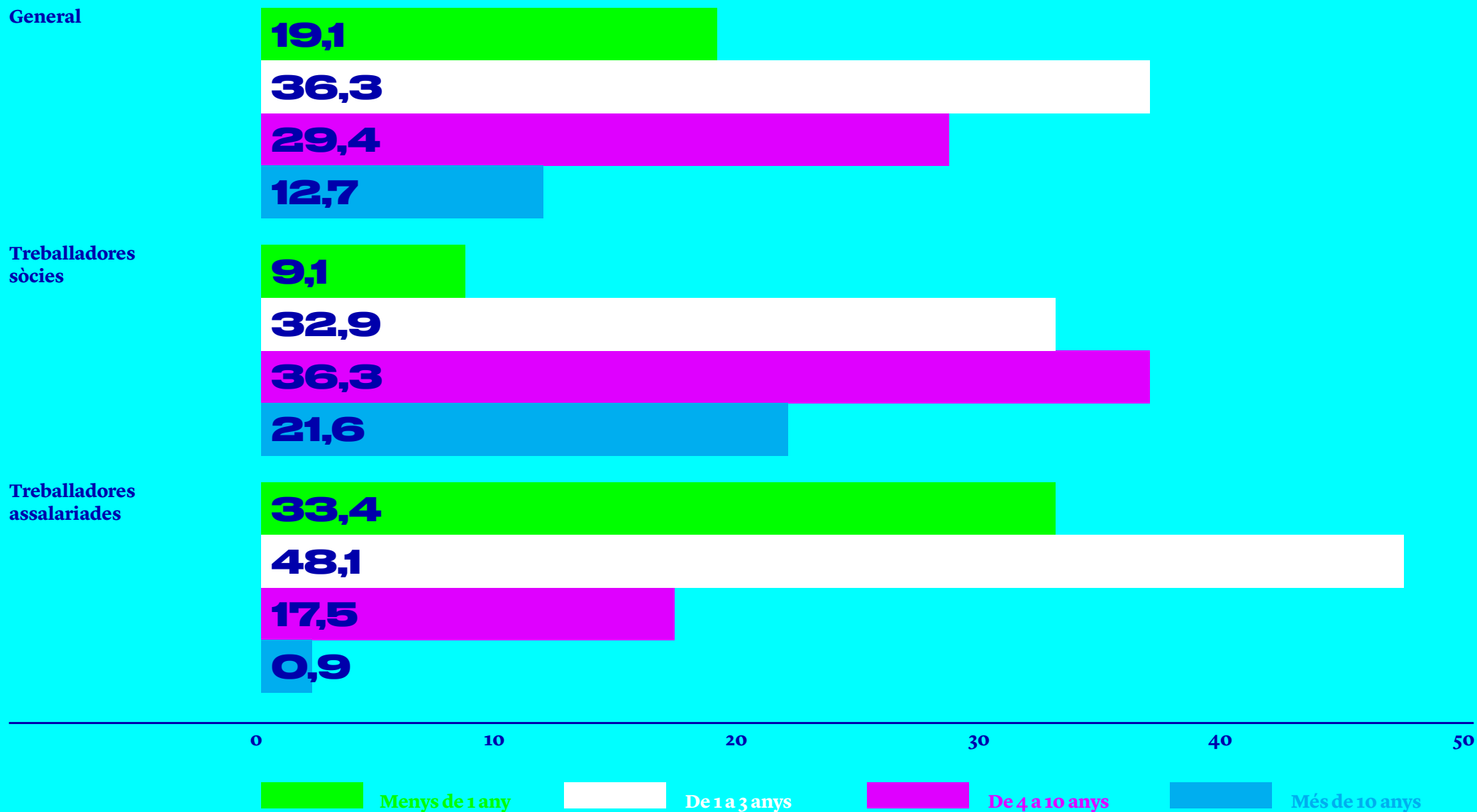
Les dones són el 87,14% de les persones treballadores a les cooperatives. En el 10% de les cooperatives, totes les persones treballadores són dones, mentre que en el 40% només ho són el 50% o menys de les persones treballadores.

El 26,06% de les persones treballadores són sòcies, amb un percentatge mig a les cooperatives del 62,37% de treballadores sòcies i el 20% de les cooperatives on totes les persones treballadores són sòcies i un 70% de les cooperatives on el 50% o més de les persones treballadores són sòcies.

Aproximadament una de cada cinc persones treballadores de les cooperatives fa menys d'un any que forma part de la cooperativa. El percentatge de treballadores sòcies que fa menys d'un any que formen part de la cooperativa és del 9%, mentre que són un terç les persones treballadores assalariades que fa menys d'un any que són a les cooperatives. Les dades mostren com, en conjunt, amb les persones assalariades a les cooperatives de treball hi ha una rotació més elevada que amb les sòcies, ja que el 42% de les persones assalariades fa menys de 3 anys que són a la cooperativa, mentre que les treballadores sòcies en aquest mateix grup són gairebé el doble.

Distribució de les persones treballadores segons anys que fa que estan a la cooperativa i tipus de relació

N=40



Quant als sous, de mitjana a les cooperatives es paga entre 13,7€/hora (sou més baix) i 19,12€/hora (sou més alt), el que suposa una ràtio de 1,4 vegades entre el sou hora mig alt i baix. El 75% de les cooperatives paguen un sou/hora alt igual o inferior a 20,3€/hora, mentre que pel sou més baix és igual o menor a 14,75€/hora.

Sòcies

De mitjana, les cooperatives federades tenen 55 persones sòcies. Aquest valor està molt condicionat per les cooperatives més grans. El 75% de les cooperatives té menys de 15 persones sòcies i el 90% menys de 65.

Les dones són el 75,8% de les persones sòcies a les cooperatives. En el 12,5% de les cooperatives, totes les persones sòcies són dones, mentre que en el 47,5% només ho són el 50% o menys de les persones sòcies.

El 68,78% de les persones sòcies són treballadores, amb un 55% de les cooperatives on totes les persones sòcies són treballadores i un 85% de les cooperatives on el 50% o més de les persones sòcies són treballadores.

Quant a l'antiguitat de les persones sòcies, és destacable que les sòcies no treballadores tenen una gran estabilitat a les cooperatives. Gairebé dues tercers parts fa entre 4 a 10 anys que són a la cooperativa.

Distribució de les persones sòcies segons anys que fa que estan a la cooperativa i tipus de relació

N=40



Càrrecs

La mitjana de persones en els consells rectors de les cooperatives és de 4,12. El 90,9% de les cooperatives té dones en el Consell Rector, representant el 51,5% del total de persones al CR.

El 26,6% de les cooperatives tenen persones en càrrecs de direcció o gerència. De mitjana, les cooperatives tenen a 3,4 persones amb càrrecs en direcció o gerència de les que el 68% tenen a dones. Les dones representen el 48,8% de les persones que ocupen aquests càrrecs.

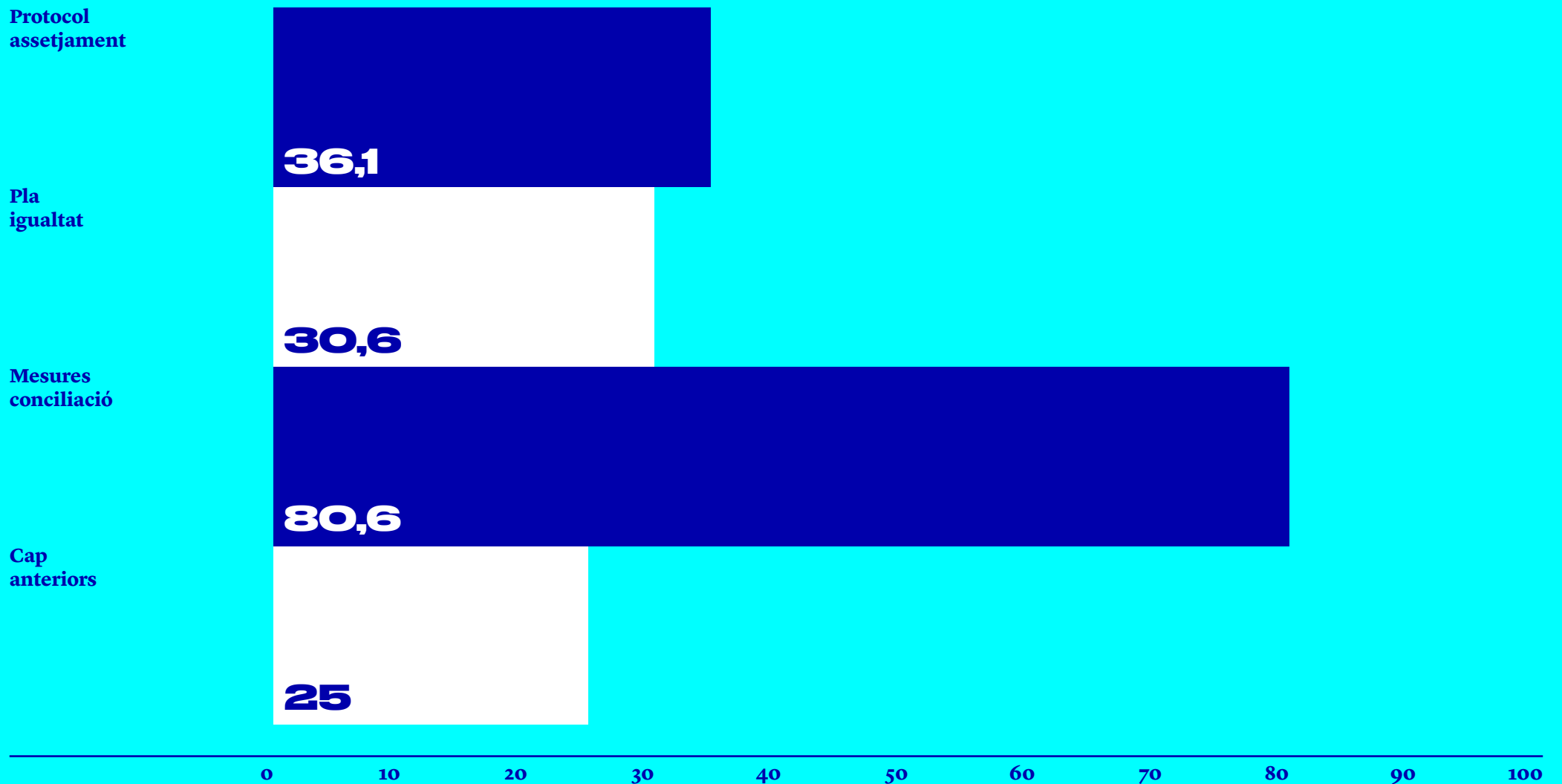
El 16% de les cooperatives tenen persones en càrrecs intermitjos. De mitjana, les cooperatives tenen a 6,7 persones amb càrrecs intermitjos de les quals el 93,3% tenen a dones. Les dones representen el 68,3% de les persones que ocupen aquests càrrecs.

Governança

La mitjana de la participació amb vot a les assemblees de les cooperatives és del 67,04%. Això vol dir que, del total de persones sòcies de cooperatives de treball, en el darrer any ha participat amb vot el 63,16%, amb un 51,28% de cooperatives on ha votat el 100% de les persones amb dret a vot.

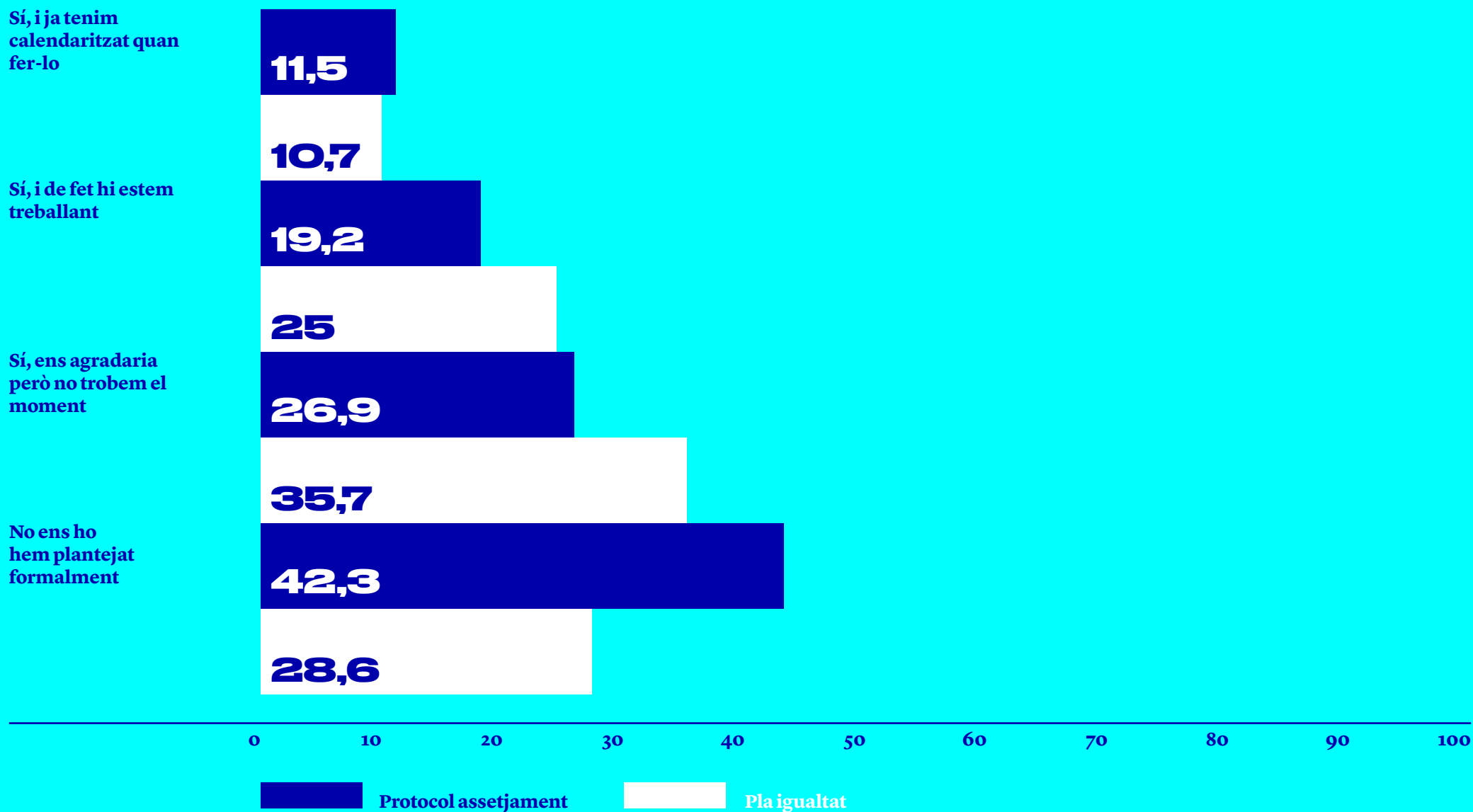
Aproximadament una de cada tres cooperatives diuen disposar de pla d'igualtat o de protocol d'assetjament. Gairebé totes (un 81% de les que han respost l'enquesta) tenen mesures de conciliació. I una de cada quatre cooperatives ha contestat que no disposen de cap de les mesures anteriors.

Percentatge de cooperatives en les que es disposa dels documents proposats. N=40



Una mica més del 40% de les cooperatives que no tenen protocol d'assetjament no s'han plantejat formalment la necessitat de tenir-lo, igual que gairebé el 29% de les que no tenen pla d'igualtat. Gairebé una de cada tres que no té pla d'igualtat ja estan treballant en un pla o el tenen calendaritzat. Es tracta d'una proporció semblant al de les cooperatives que no tenen protocol d'assetjament.

Percentatge de cooperatives que no disposen de pla d'igualtat o de protocol d'assetjament aprovats segons situació en la que es troben al respecte.

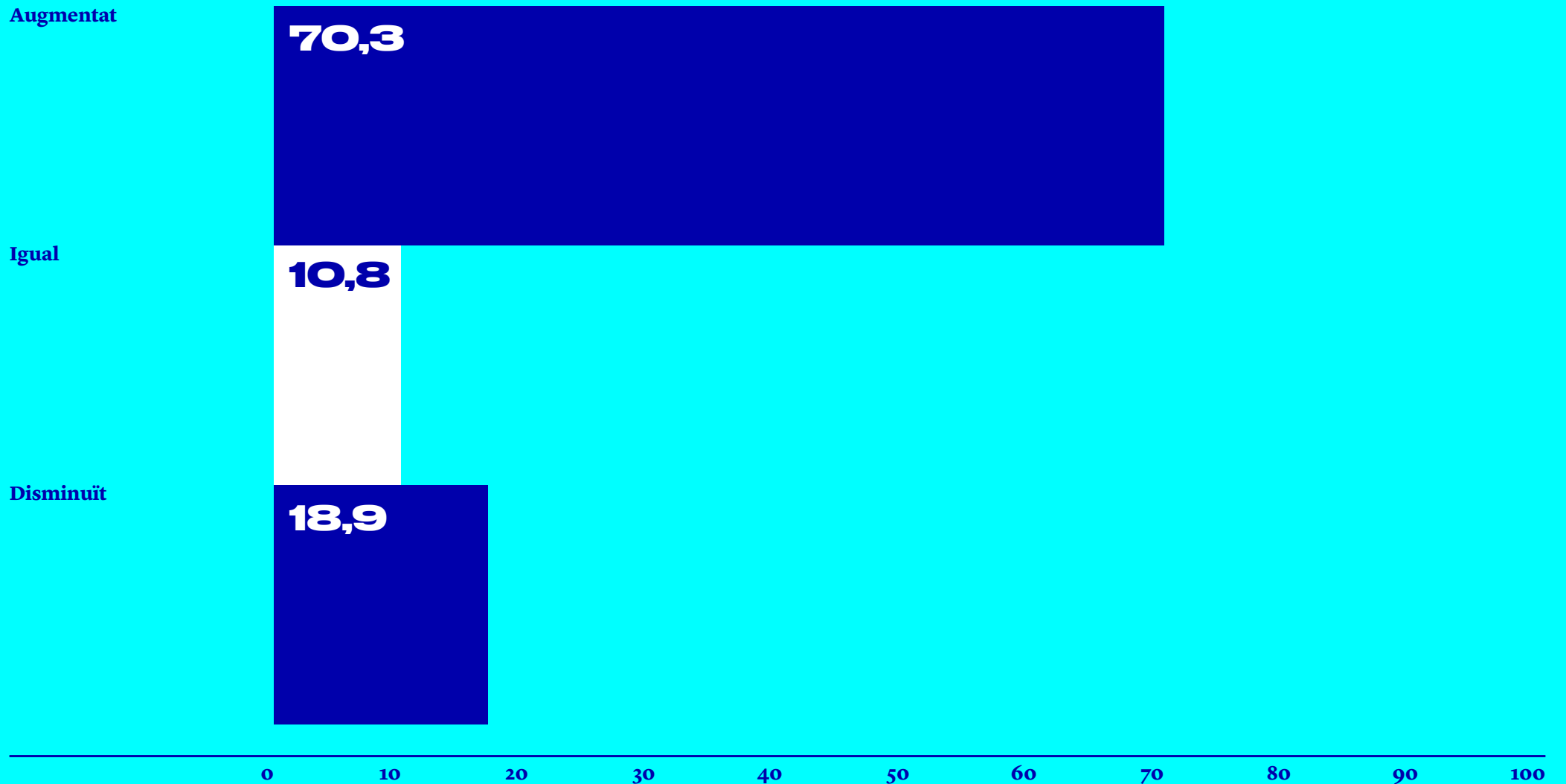


Ingressos i despeses

En relació a 2018, a gairebé el 70% de les cooperatives ha augmentat la facturació, i a gairebé el 11% s'ha mantingut igual i aproximadament un 20% ha disminuït entre 2018 i 2019.

Evolució de la facturació en relació a l'any anterior. Percentatge de cooperatives.

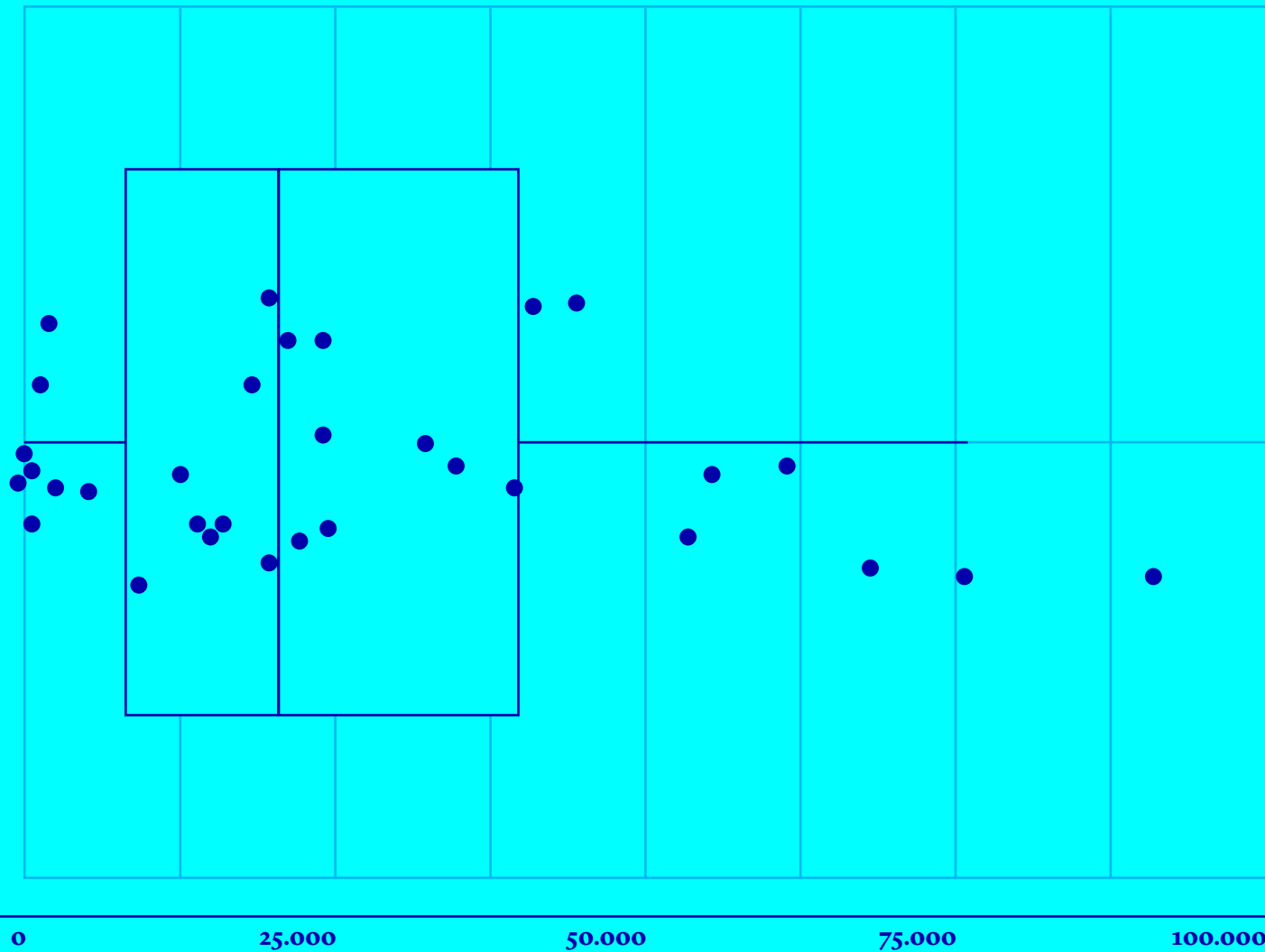
N=37



La mitjana d'ingressos de les cooperatives, segons dades de l'enquesta, és de 3.275.208,29€, amb un interval de confiança al 95% que se situa entre -1.980.239,98 i 8.530.656,56. Aquest és un interval molt ampli, molt afectat pels casos extrems de la mostra, que alteren la mitjana i també la dispersió. Donat que no es disposa informació sobre els ingressos del conjunt de les cooperatives, és important tenir en compte la distribució de les dades de la mostra, en què la meitat central de les cooperatives es troba entre 130.319,99€ i 599.405,53€.

Distribució dels ingressos de les cooperatives

N=38



El 21,05% de les cooperatives ha declarat a l'enquesta que l'exercici 2018 s'ha tancat amb més despeses que ingressos. D'acord amb les dades d'ingressos i despeses recollides a l'enquesta del baròmetre, la mitjana del resultat de les cooperatives és de 77.652,33€, amb una mitjana dels resultats positius de 105.435,85€ i una mitjana dels resultats negatius de -13.356,38€.

El 24,47% de les cooperatives han indicat realitzar inversions durant 2019, amb una mitjana de 53.733,36€ invertits, que representen el 1,05% de la despesa realitzada. I el 20% afirma haver realitzat vendes internacionals.

El 82,05% de les cooperatives ha prestat serveis a l'administració pública. El 90,62% de les cooperatives que han treballat per administracions públiques ho han fet per l'administració local i el 75% per la Generalitat. De mitjana, la facturació a l'administració pública representa el 46,25% del total.

Financer

Menys de la meitat de les cooperatives, el 38%, ha tingut necessitat d'accedir a finançament durant 2019. En la majoria d'ocasions, el finançament s'ha aconseguit a través de cooperatives de crèdit, seguides de banca ètica i banca convencional. El finançament aconseguit són avançament de factures (29%), garanties (21%), microcrèdits (20%) i capitalització (7%).

Tipus d'entitats que han facilitat el finançament a les cooperatives el 2019

N=15

No s'ha aconseguit



Cooperativa
de crèdit

66,7

Banca ètica

35,7

Banca
convencional

28,6

0 10 20 30 40 50 60 70 80 90 100

Formació

De forma independent a si s'ha pagat o és gratuïta, el 89,2% de les cooperatives han fet algun tipus de formació durant el 2019, i el 77,78% han realitzat despesa en formació.

Les cooperatives que han fet despesa en formació han gastat, de mitjana, 7.461,28€, que representa un 0,41% de la despesa de les cooperatives, la meitat de les cooperatives que han respost l'enquesta han gastat entre 1.159,5€ i 5.250€. La despesa mitjana en formació per treballador és de 85,78€/treballador. Les persones treballadores de cooperatives han fet una mitjana de 11h de formació durant 2019.

**Especial
Covid-19**

5

Impacte sobre les formes de treballar

El 20,5% de les cooperatives que ha respost l'enquesta presten algun servei qualificat com a necessitat bàsica durant l'estat d'alarma, mentre que gairebé la meitat realitza la seva activitat en un local de cara al públic.

Gairebé totes les cooperatives han adaptat la seva activitat al teletreball durant l'estat d'alarma. Aproximadament una de cada quatre ho ha hagut de fer de nou mentre que el 70% ja estava preparada per fer-ho abans de la crisi. Tot i això, dues de cada tres han hagut d'implementar noves eines per poder fer teletreball, amb un cost mitjà de 791€.

Percentatge de cooperatives segons la seva relació amb el teletreball durant l'estat d'alarma

N=40

No, la nostra activitat no ho permet

2,5

No, no ens ha estat factible fer-ho

0

Sí, hem començat a fer-ho arrel de la crisi

27,5

Sí, però ja estàvem preparats per fer-ho

70

0 10 20 30 40 50 60 70 80 90 100

Una de cada cinc cooperatives (20,5%) ha hagut d'aturar l'activitat fins a poder-se adaptar a les normatives específiques per treballar durant l'estat d'alarma (mesures de distanciament, mascaretes, EPIS...), aturant-se, de mitjana, 60 dies. A les cooperatives que menys ha durat l'aturada, aquesta ha estat de 10 dies, mentre que a les que han tingut una major afectació, ha estat de 105 dies.

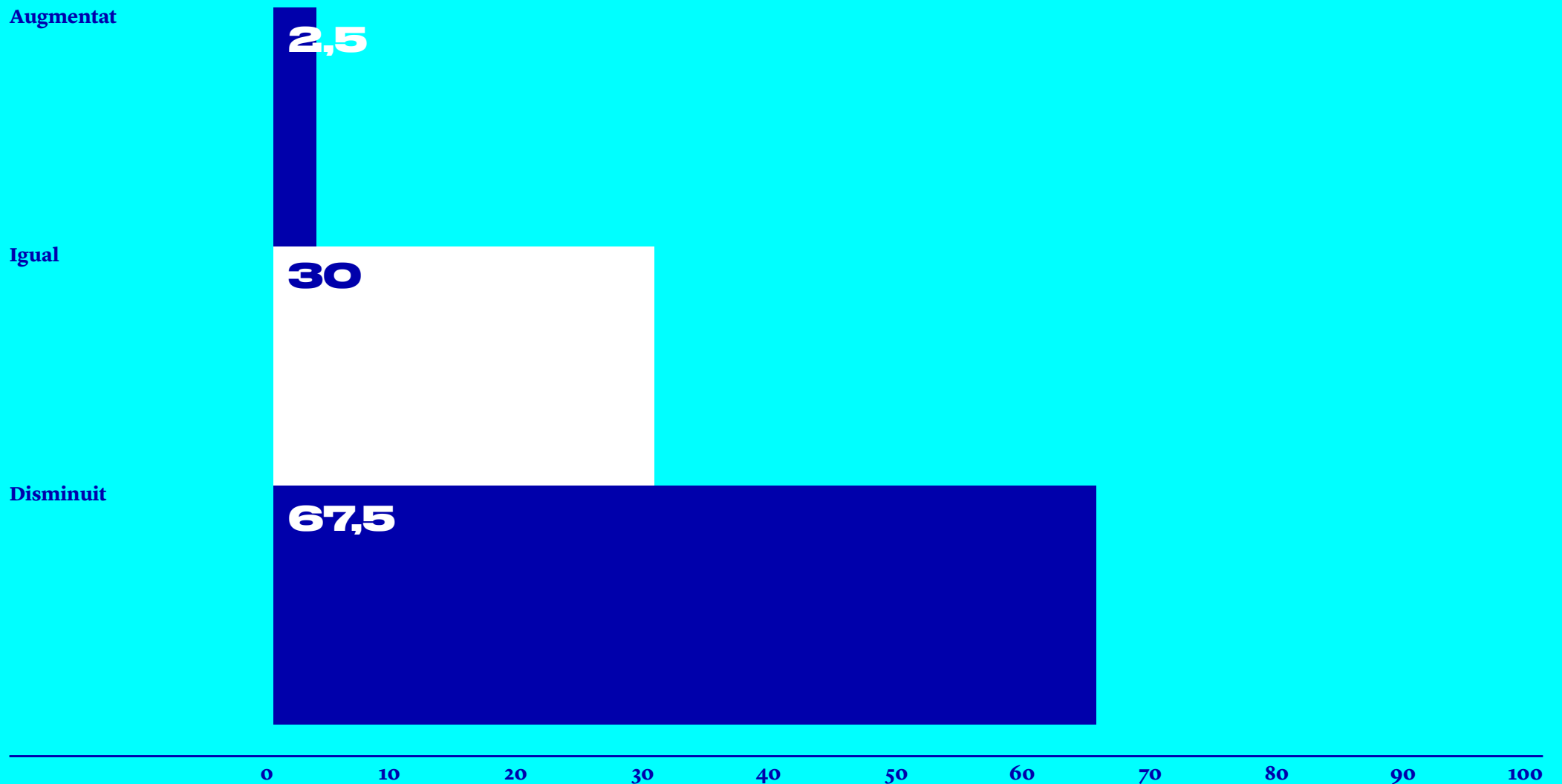
Són molt poques les cooperatives que, durant l'estat d'alarma, no han realitzat o tutoritzat algun curs online. En general, la nota mitja d'aquest sistema de formació és de notable, amb un 7,1 atorgat pels docents i un 7,6 atorgat pels alumnes.

Impacte sobre el clima de negoci

A dues de cada tres cooperatives que han respost l'enquesta els ha disminuït els clients durant la crisi, i gairebé a una de cada tres se li ha mantingut. Son molt poques les cooperatives que diuen haver augmentat clients durant aquest període. Tanmateix, la intensitat d'aquest creixement ha estat molt poca. En el cas del decreixement, les cooperatives es divideixen en terços a l'hora de valorar la intensitat de la pèrdua de clients, amb una de cada tres cooperatives que ha notat molt aquesta disminució.

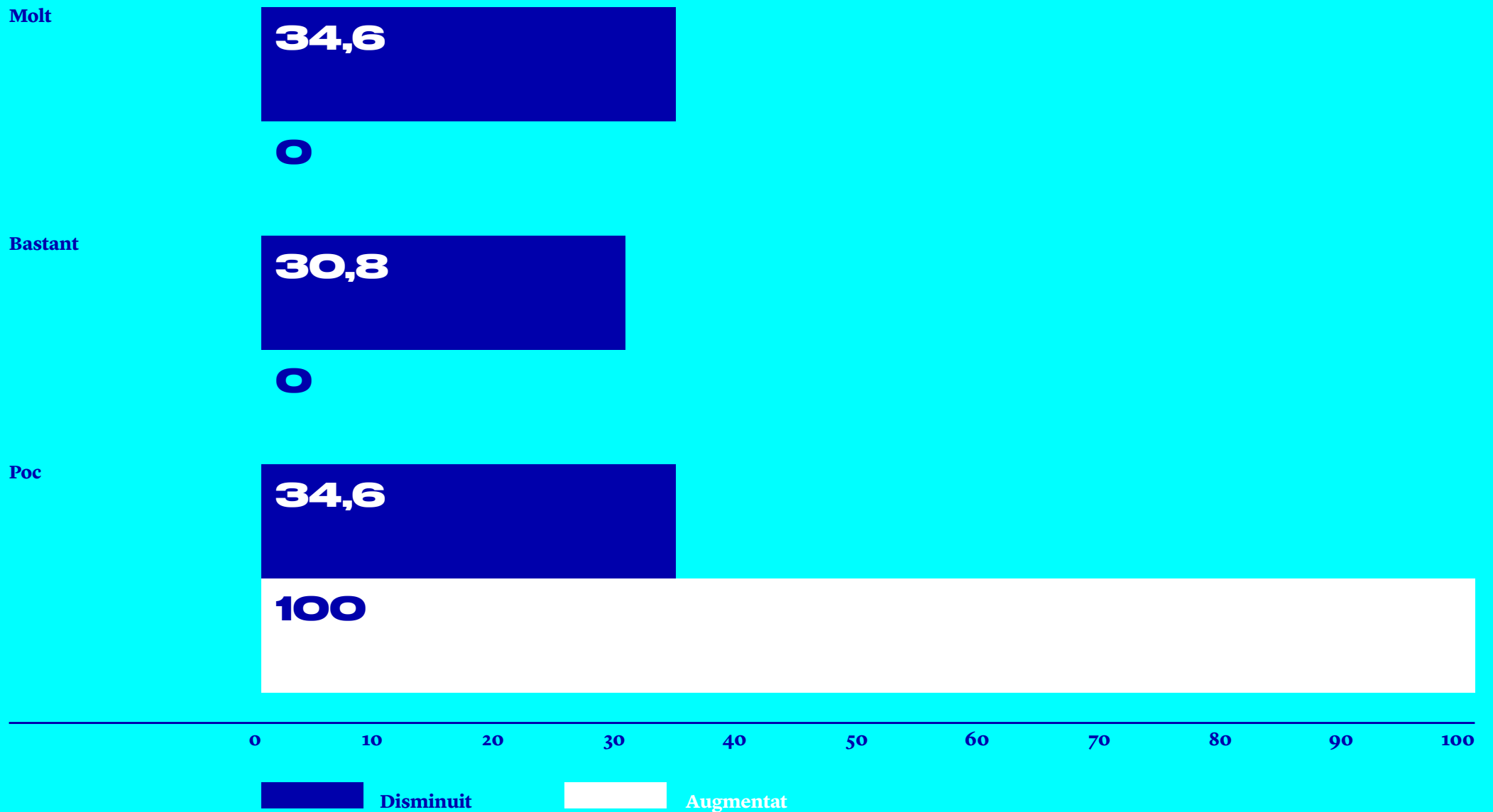
Percentatge de cooperatives segons l'afectació que ha tingut l'estat d'alarma en el nombre de clients.

N=40



Percentatge de cooperatives segons la intensitat de l'afectació de l'estat d'alarma en els clients.

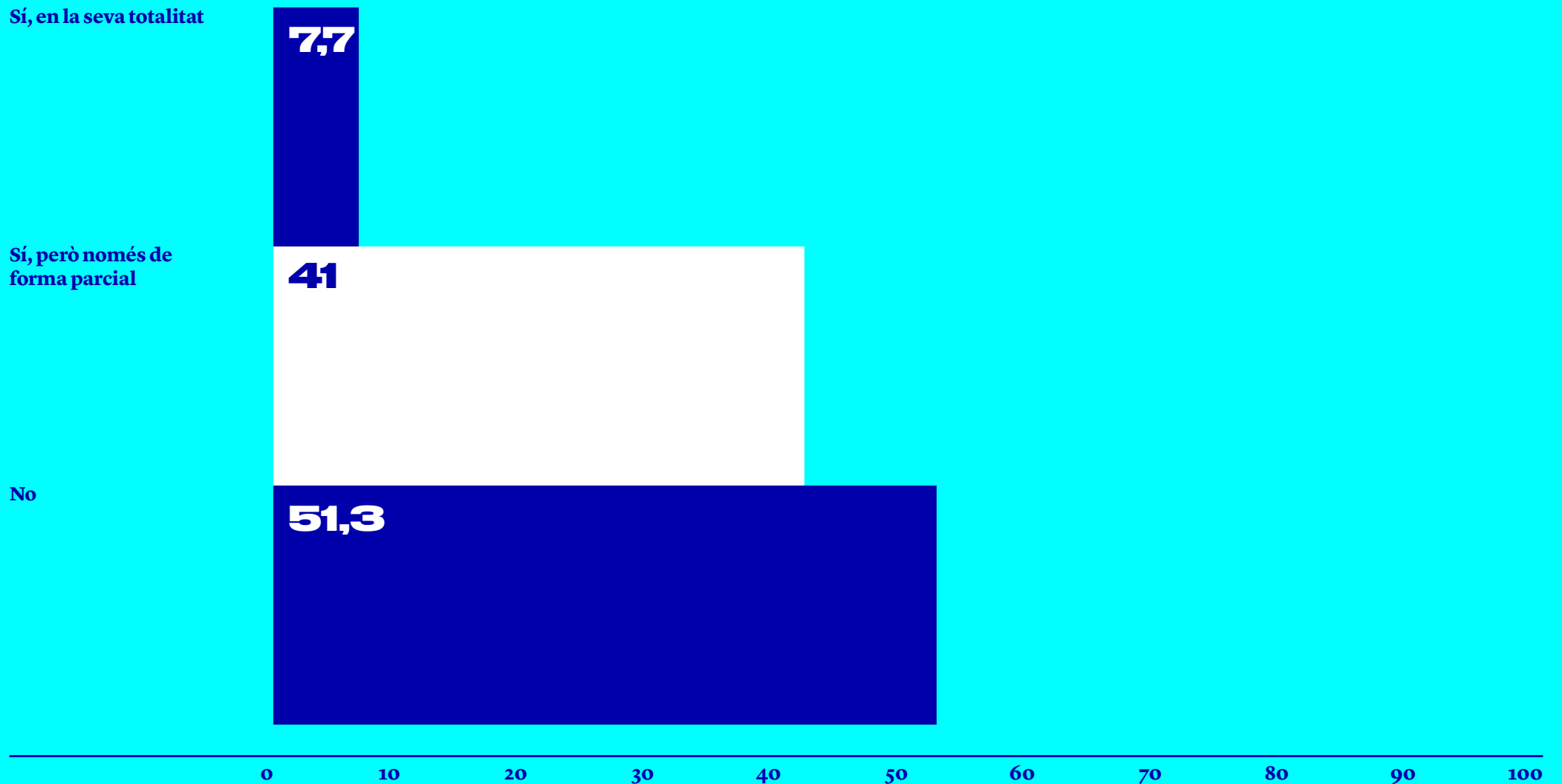
N=28



La meitat de les cooperatives no ha necessitat aturar l'activitat durant la crisi del coronavirus, un 41% ho ha fet de forma parcial i gairebé un 8% ho ha hagut de fer en la seva totalitat. De mitjana, les aturades han durat 78 dies, amb una forquilla entre els 15 dies mínim d'aturada i els 255 dies màxim.

Percentatge de cooperatives segons el tipus d'aturada que han hagut de fer durant l'estat d'alarma.

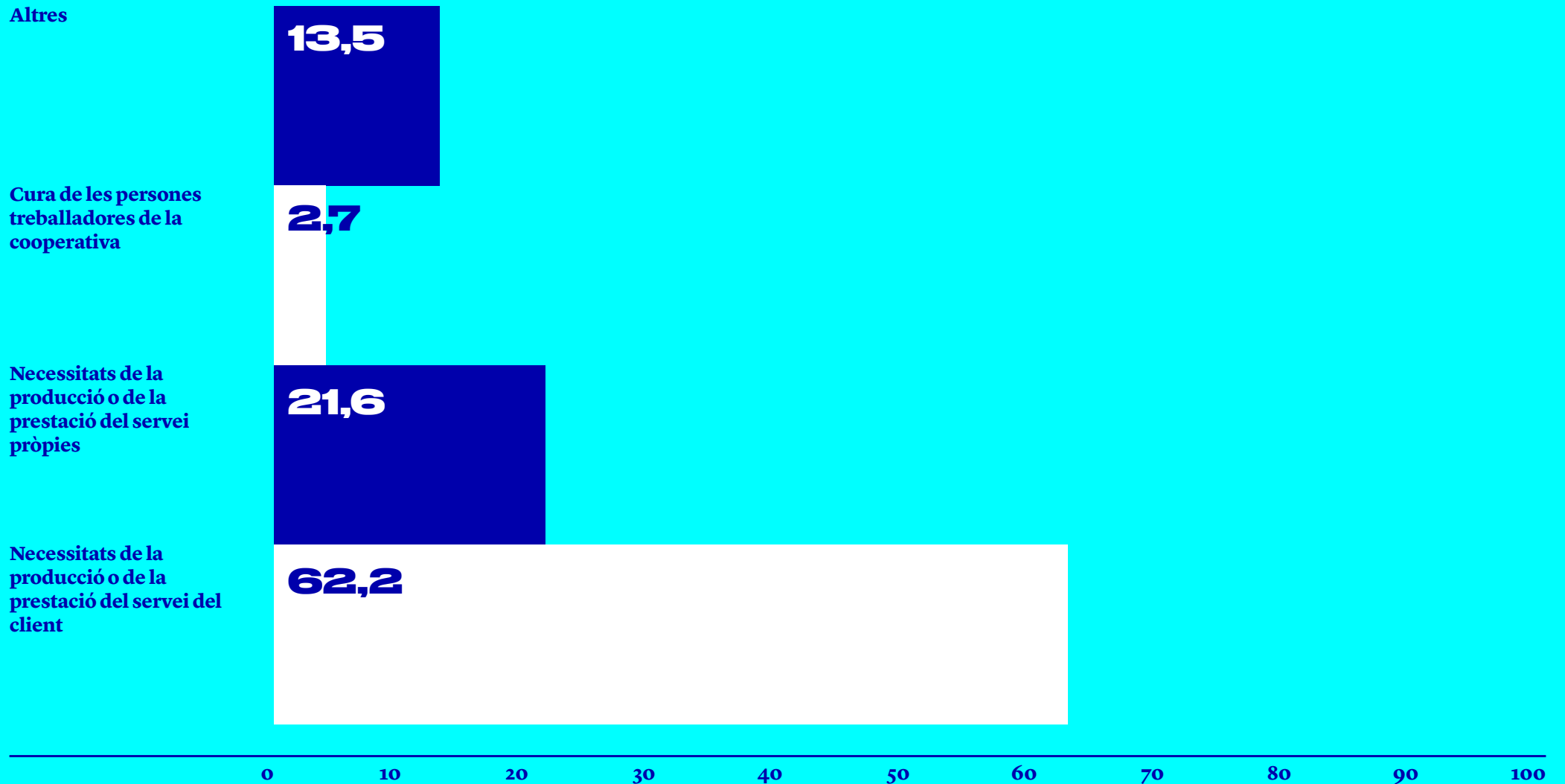
N=39



En canvi, l'aturada de projectes, contractes o comandes concretes ha tingut una major incidència, afectant al 85% de les cooperatives, amb una afectació mitjana del 43% dels projectes, contractes o comandes. De forma majoritària, els projectes han estat aturats per necessitats de la producció o de la prestació del servei del client.

Percentatge de cooperatives segons els motius per l'aturada dels projectes

N=37



La cancel·lació de projectes, contractes o serveis ha afectat a dues de cada tres cooperatives, amb una incidència mitjana del 27%.

Només en un 7,5% de les cooperatives s'afirma haver tingut o tenir problemes de subministrament de materials o matèries primeres (tenint en compte que la meitat de les cooperatives que han respost l'enquesta no necessiten subministraments per la realització de la seva activitat).

Gairebé la totalitat de les cooperatives ha mantingut contacte amb els seus clients durant l'estat d'alarma, i en la meitat de les ocasions de forma específica per la Covid-19.

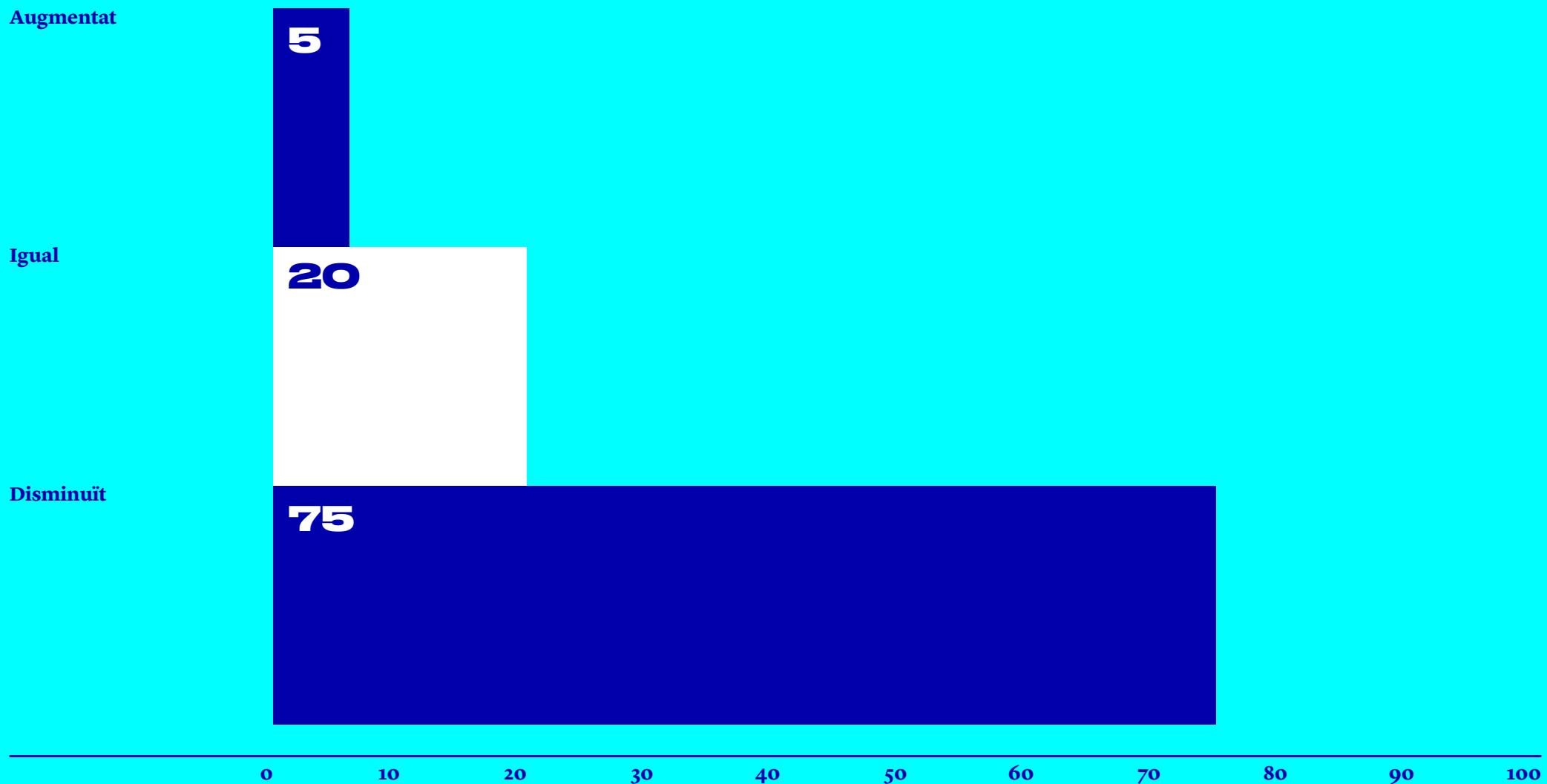
Aproximadament una de cada tres cooperatives ha hagut d'ajustar algun pressupost davant la possibilitat de perdre la venda de serveis o productes, mentre que una de cada quatre ha hagut de sol·licitar aquest tipus d'ajustos.

Impacte sobre la situació econòmica i financera

En un 75% de les cooperatives, la facturació ha disminuït durant l'estat d'alarma, en un 20% s'ha mantingut igual i en un 5% ha augmentat. Mentre que l'augment ha estat de poca intensitat, quatre de cada cinc cooperatives ha notat bastant o molt la disminució de la facturació.

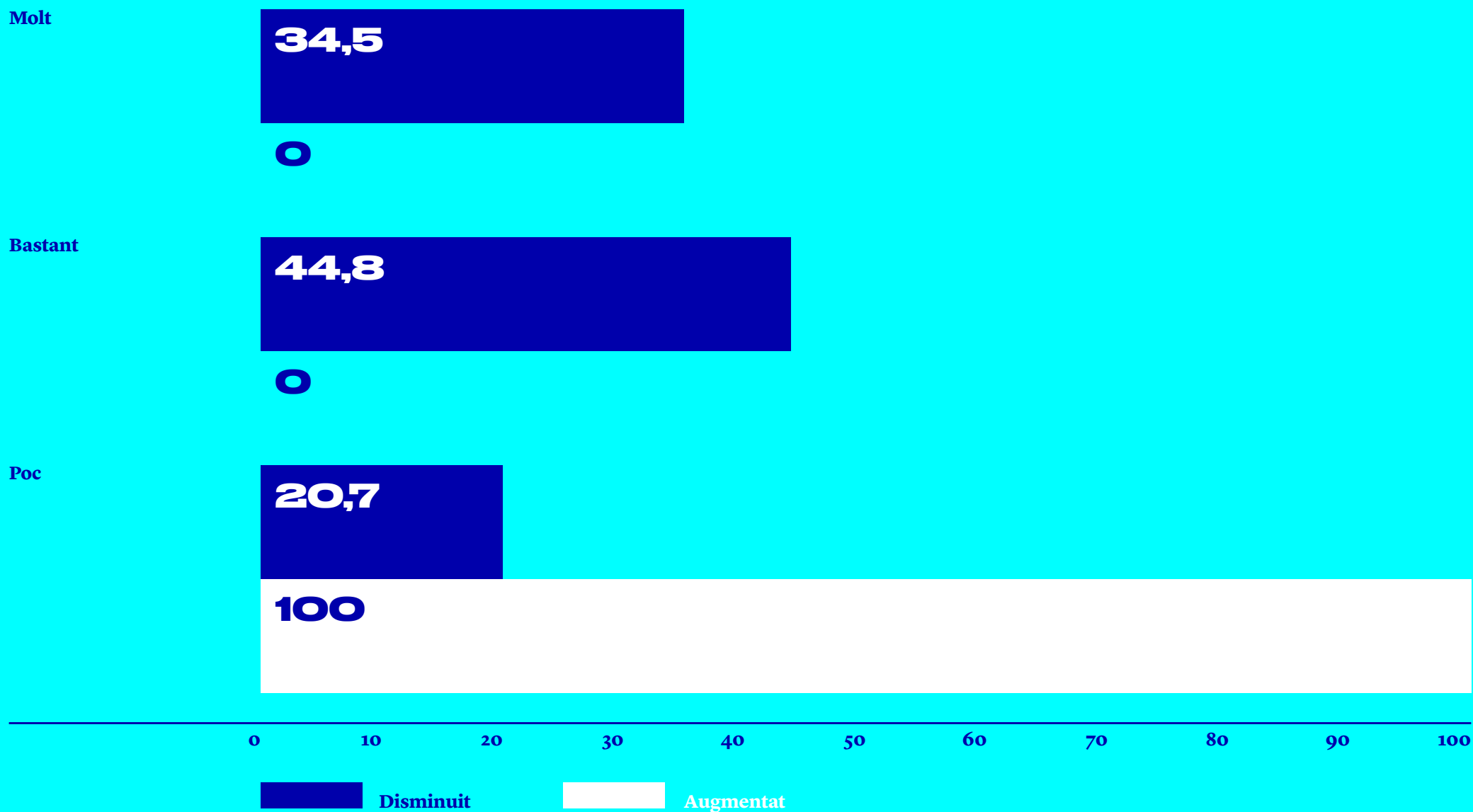
Percentatge de cooperatives segons com ha evolucionat la seva facturació durant l'estat d'alarma

N=40



Percentatge de cooperatives segons la intensitat de l'afectació de l'estat d'alarma en la seva facturació .


N=32



Gairebé una de cada tres cooperatives creu que la recuperació post-covid serà lenta, mentre que un 25% creu que seguirà igual. Només un 5% creu que la facturació augmentarà de forma ràpida, mentre que gairebé un 8% creu que disminuirà.

Percentatge de cooperatives segons com creuen que serà la facturació en el període post-estat d'alarma

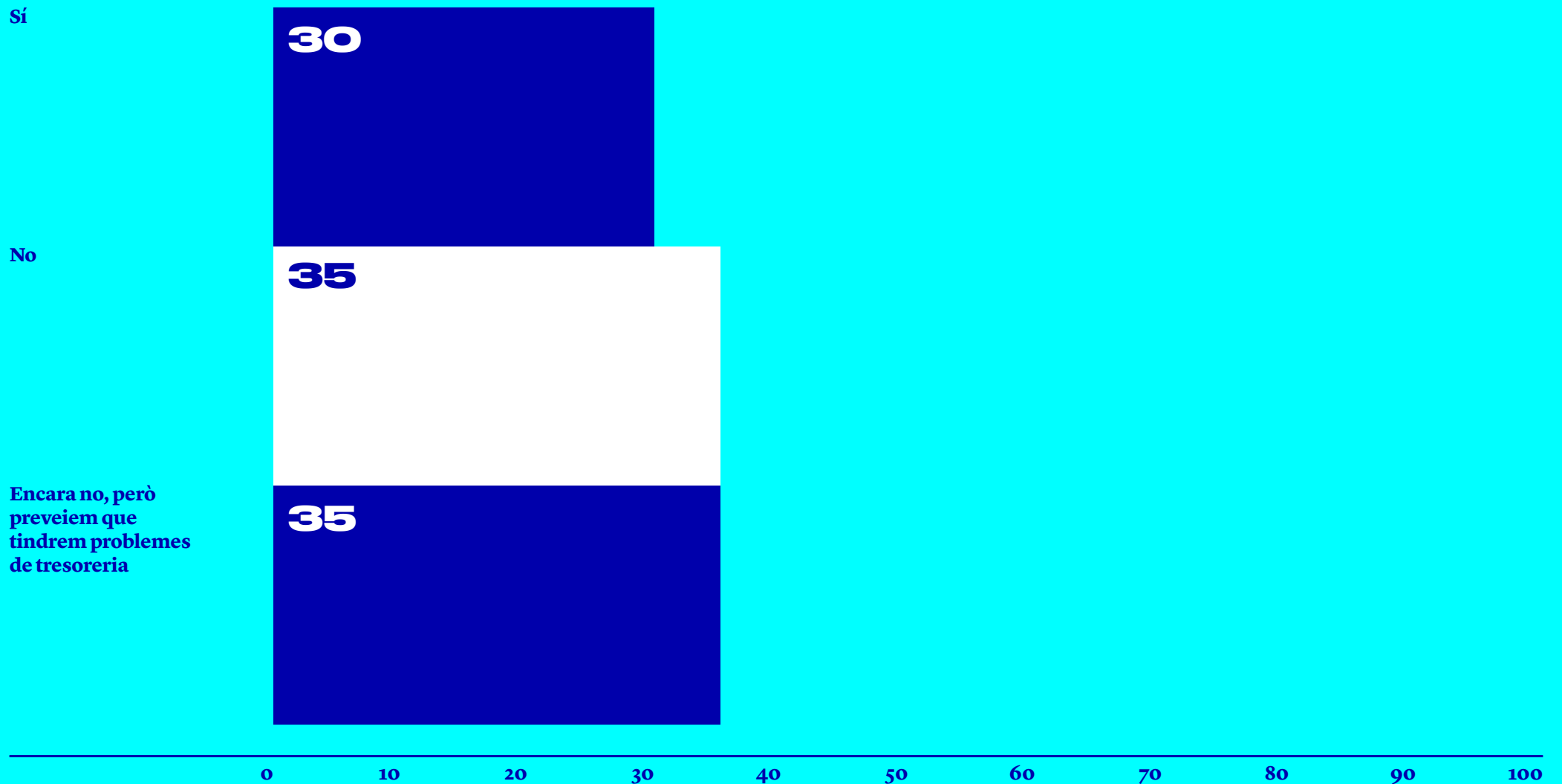
N=39



Dues de cada tres cooperatives té problemes o preveu que tindrà problemes de tresoreria a causa de la situació actual.

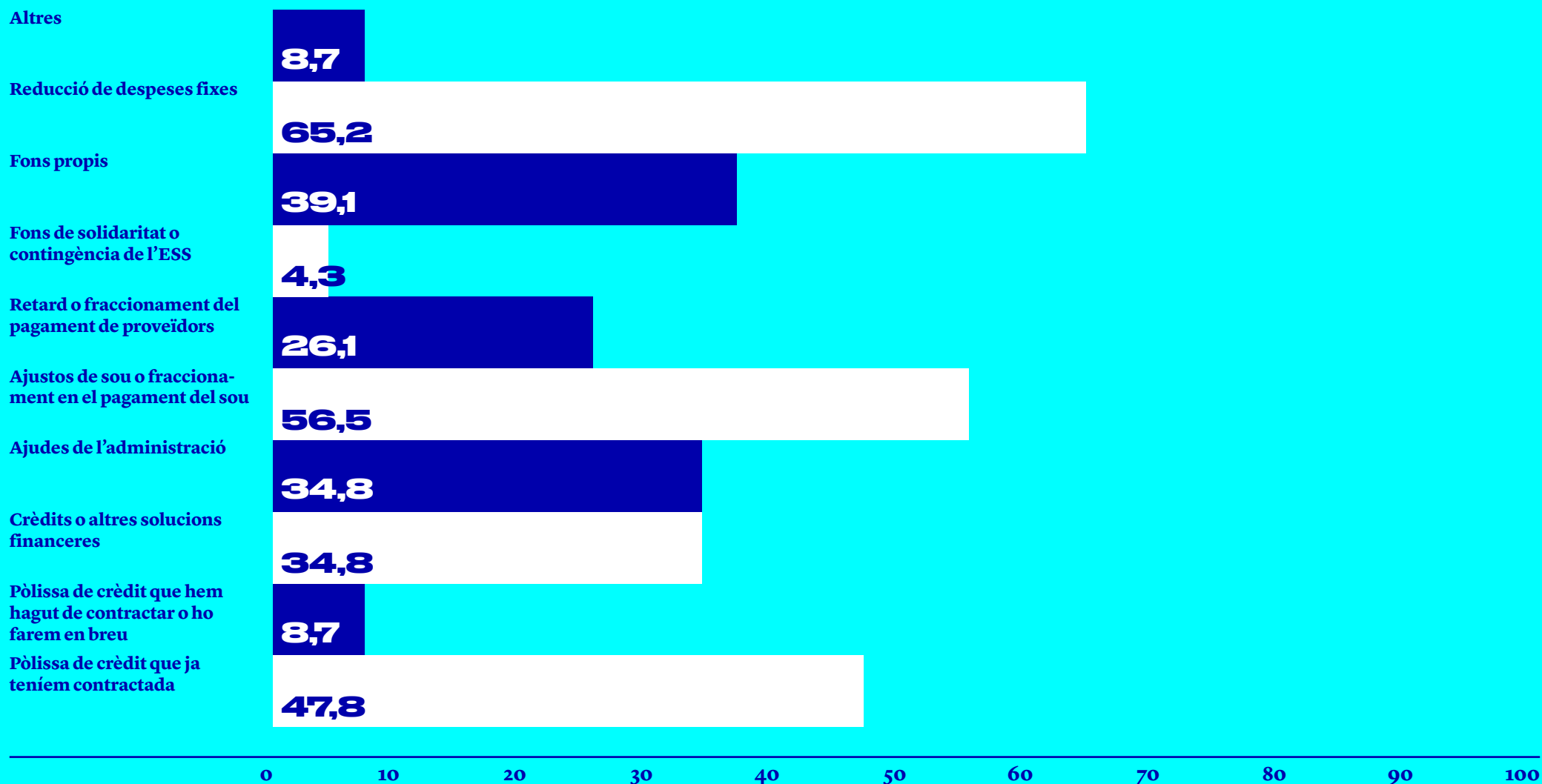
Percentatge de cooperatives segons si l'estat d'alarma els ha generat problemes de tresoreria

N=40



Les solucions a aquests problemes de tresoreria són diverses, trobant-se en primera línia la reducció de despeses fixes, els ajustaments o fraccionaments de sou i les pòlisses de crèdit.

Percentatge de cooperatives segons com pensen fer front als problemes de tresoreria que ha generat o pot generar l'estat d'alarma N=25




El 72,5% de les cooperatives ha participat com a cooperativa en xarxes / iniciatives / respostes col·lectives a les diferents necessitats socials sorgides durant l'estat d'alarma, tot i que només un 22,5% diu haver rebut ajuda o algun tipus de benefici d'elles.

Impacte sobre les persones

Gairebé la meitat de les cooperatives (40,5%) no ha necessitat aplicar cap mesura que tingués un impacte directe en les persones treballadores, mentre que aproximadament una de cada tres ha hagut d'aplicar ERTOS, tant per raons tècniques o productives com per força major. L'aplicació dels ERTOS ha afectat a àmplies parts de les plantilles. En el 57% de les cooperatives, s'ha pogut complementar la prestació d'atur fins arribar al 100% del salari. Pel que fa a les que han hagut d'aplicar ajustos en el salari, una de cada quatre no preveu que es puguin restituir encara aquests ajustos.

Percentatge de cooperatives segons les mesures que afecten a les persones treballadores que han hagut d'aplicar degut a l'estat d'alarma N=38



El 12,5% de les cooperatives que han respost l'enquesta diuen haver finalitzat contractes d'obra i servei de personal perquè els projectes o comandes han quedat parats o cancel·lats (mentre que en un 40% de les cooperatives no tenien personal amb aquest tipus de contractes).

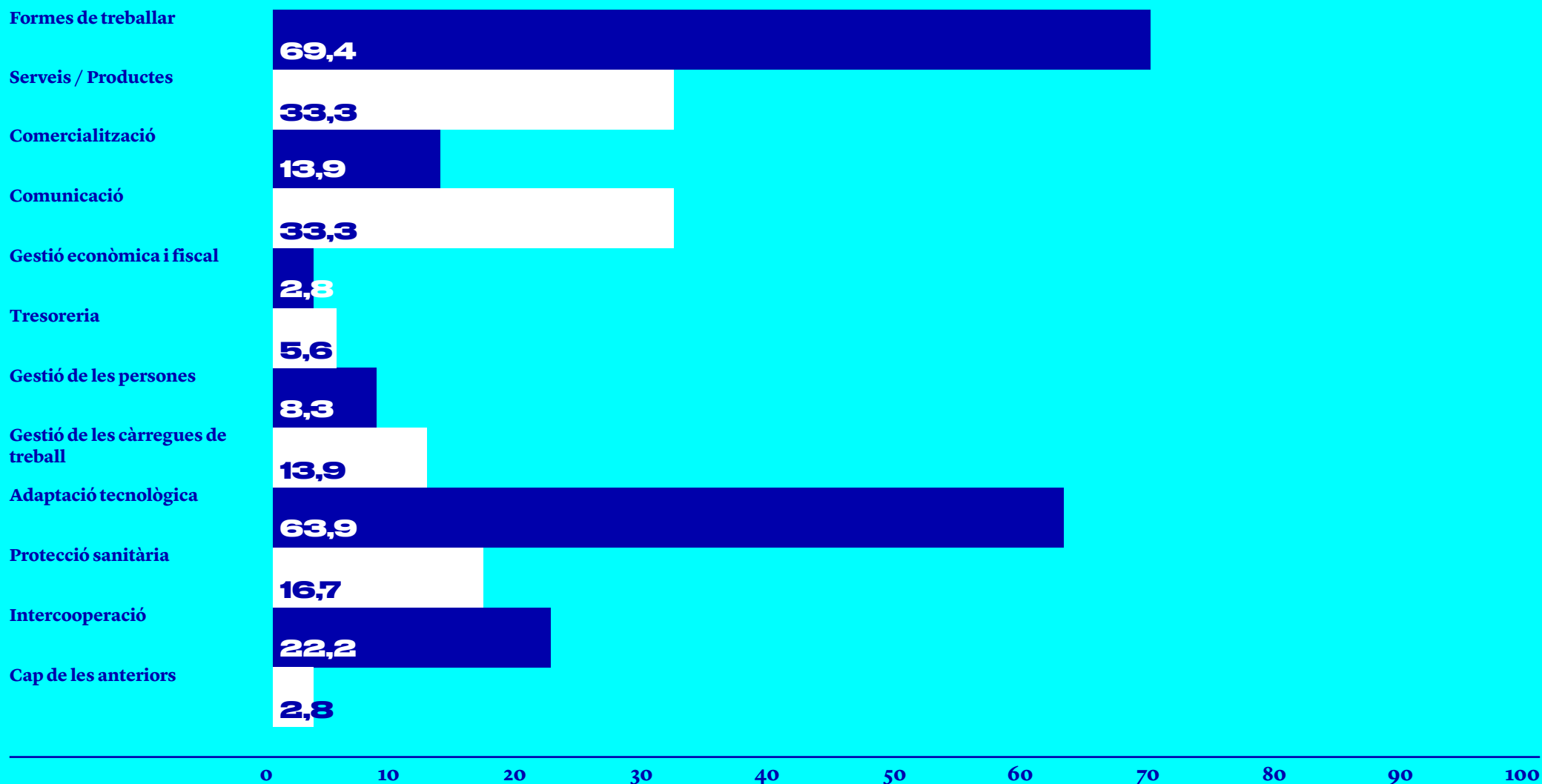
Dues de cada tres cooperatives ha hagut d'adequar la jornada laboral de persones treballadores (sòcies o no) per cures a persones dependents (gent gran, nens, persones amb necessitats especials, etc.) i, de forma majoritària (88%), en aquests casos s'ha pogut mantenir el 100% del sou o bestreta. El 28% de les cooperatives ha hagut d'aturar la contractació de persones que tenia prevista (mentre que més de la meitat de cooperatives no tenia previst a la contractació de persones durant aquest període).

Dues de cada tres cooperatives ha pres mesures extraordinàries de cura a les persones que formen part de la cooperativa i el 90% ha generat espais o mecanismes per compartir la situació emocional de les persones de l'equip durant l'estat d'alarma.

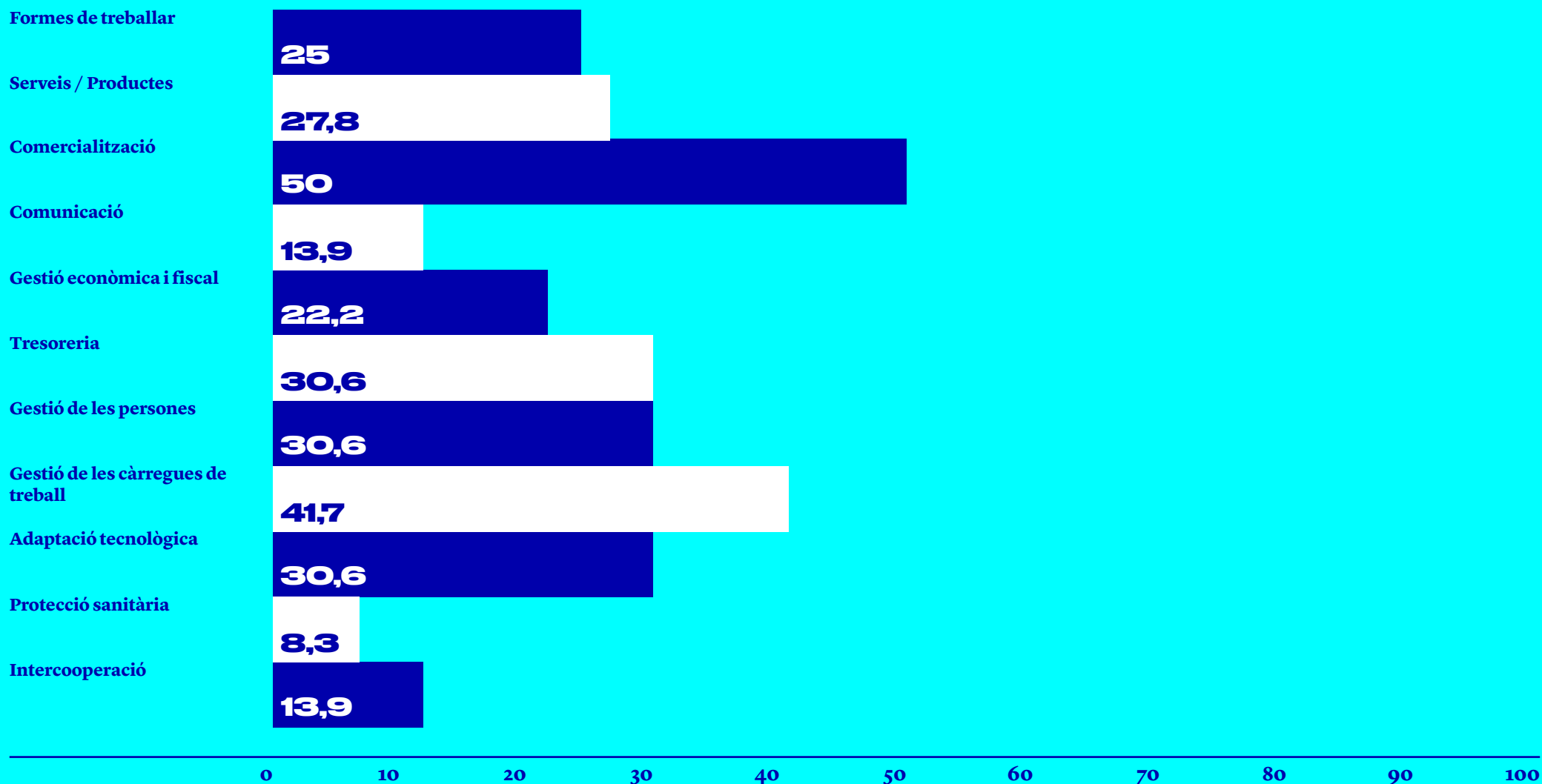
Futures crisis

El 77,5% de les cooperatives afirma estar preparada per afrontar un nou estat d'alarma o mesures semblants per un rebrot del coronavirus. Com a conseqüència de la situació actual, les cooperatives afirmen haver millorat en l'adaptació tecnològica i en les formes de treball. De cara a un nou episodi de crisi com el viscut, els reptes que identifiquen les cooperatives són la comercialització i la gestió de les càrregues de treball.

Percentatge de cooperatives que han identificat que han millorat en els diferents aspectes a conseqüència de la situació de l'estat d'alarma N=40



Percentatge de cooperatives que han identificat que els diferents aspectes representen un repte de cara a un nou episodi de Covid i/o estat d'alarma N=40





**Cooperatives
de Treball**